



**Mi Universidad**

Nombre del alumno: Vanessa Geraldin Flores de León

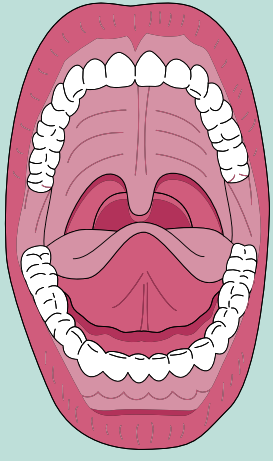
Nombre del tema: Tarea de plataforma

Nombre de la materia: Nutrición pública

Nombre del docente: Julibeth Martínez Guillen

# EL SISTEMA DIGESTIVO

El sistema digestivo es el conjunto de órganos y estructuras anatómicas que son participes de la ingesta, digestión, absorción y eliminación de los alimentos que se ingieren, el sistema digestivo es formado por:

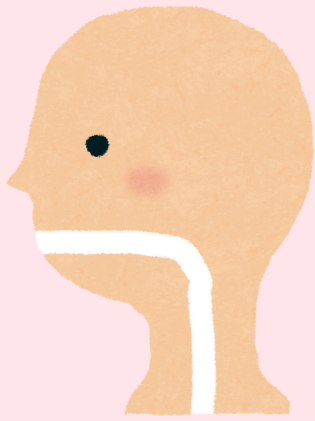
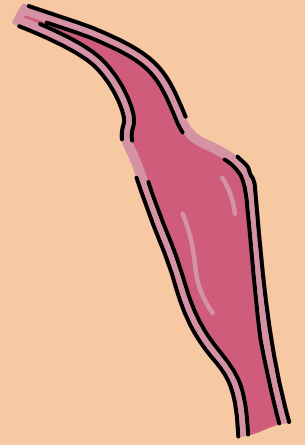


## LA BOCA

La boca nos sirve principalmente para formar a los alimentos en un bolo alimenticio, esto es para que el sistema pueda digerirlo de una mejor manera; en la boca participan los **dientes**, **saliva (glandulas)**, **lengua (dulce, salado, amargo, acido, y umami)**.

## FARINGE

Una de las grandes funciones de la faringe es pasar el aire a la laringe y también pasar los alimentos al esófago, existen tres nasofaringe (parte superior de la faringe detras de la nariz) , orofaringe (parte media de la faringe) y laringofaringe/hipo faringe( parte inferior de la faringe).

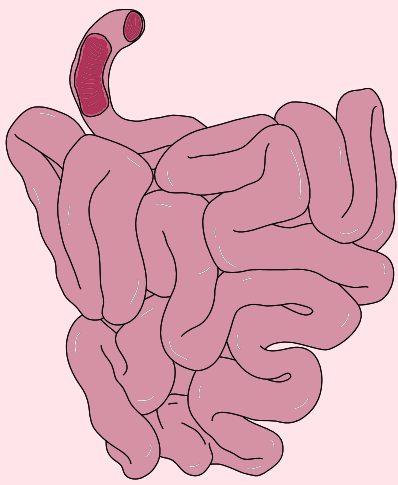
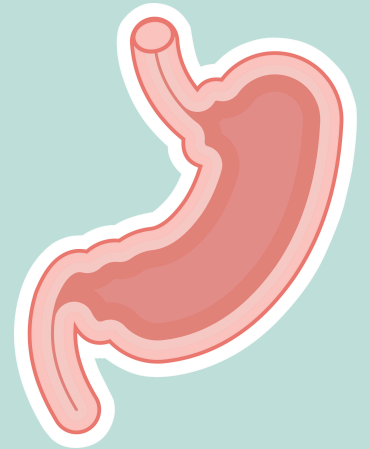


## ESOFAGO

El esófago es un conducto muscular que forma parte del sistema digestivo ya que conecta la boca con el estomago, su función principal es transportar el bolo alimenticio, ya que fue tragado desde la faringe hasta el estomago mediante contracciones musculares llamadas movimientos peristálticos.

## ESTOMAGO

Es el órgano que forma parte del aparato digestivo, siendo este uno de los mas importantes, el estoma nos ayuda a digerir los alimentos al mezclarlos con los jugos digestivos convirtiéndolos en un liquido diluido para que sea mas fácil de trasportar

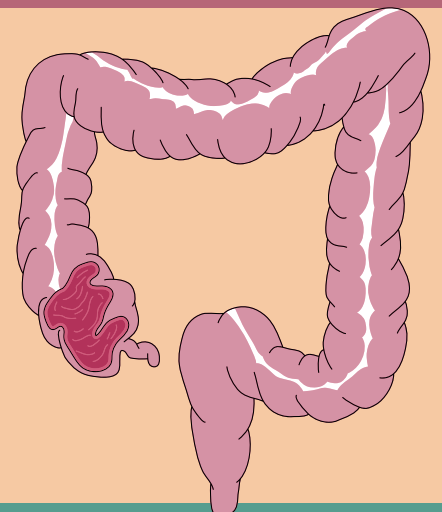


## INTESTINO DELGADO

El intestino delgado es el órgano en forma de tubo largo que conecta el estomago con el intestino grueso, tiene una medida de 3 a 9 metros y se dobla para encajar dentro del abdomen, el intestino delgado tiene tres partes: el duodeno, el yeyuno y el íleon.

## INTESTINO GRUESO

El intestino grueso tiene la función de absorber agua, minerales (electrolitos) y cambia los desechos de lípidos a heces. algunas de sus partes son: ciego, apéndice, colon ascendente, colon trasverso, colon descendente, sigmoides



## BIBLIOGRAFIA

<https://www.cancer.gov/espanol/publicaciones/diccionarios/diccionario-cancer/def/faringe>  
Flores de León Vanessa. 2024. Apuntes Nutrición Clínica