



Nombre del docente: Julibeth Martínez Guillen

Nombre del alumno: Yuridia Aguilar Montero

Materia: Nutrición Clínica

Cuatrimestre: 4°

Parcial: 1°

SUPER NOTA



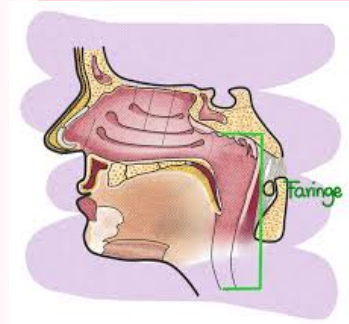
BOCA

Comienza desde la boca, en los cuales intervienen dientes, lengua y saliva.



01

APARATO DIGESTIVO



FARINGE

02

La faringe es un conducto por donde pasa el aire a la laringe y los pulmones, y pasan los alimentos y bebidas al esófago.

ESTOMAGO

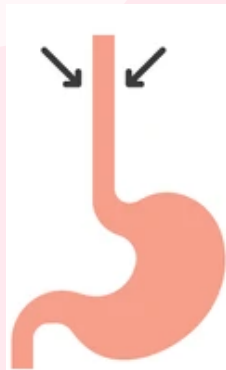
04

Este almacena alimentos, realiza la digestión. Se dirige con el jugo gástrico



ESOFAGO

El esófago es un conducto musculoso, que permite y contribuye al paso de los alimentos. El esófago es la parte inicial del tubo digestivo y su función es el transporte del bolo alimenticio de la faringe al estómago, a través del tórax y evitar el reflujo del mismo.



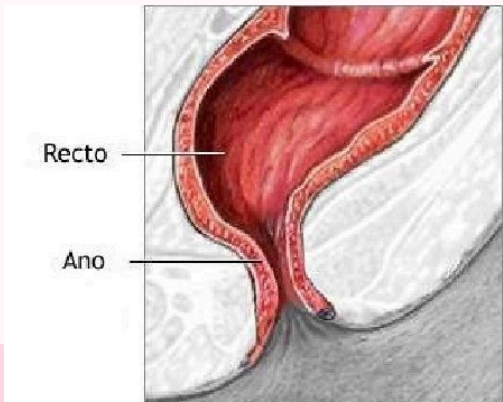
SUPER NOTA



INTESTINO DELGADO 05

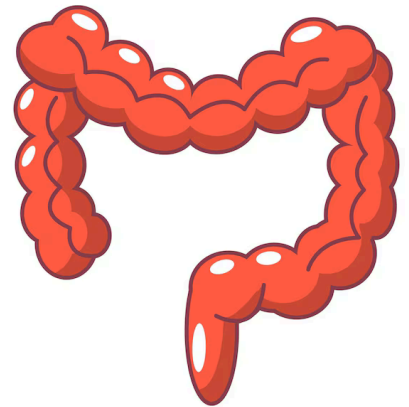
Este es el que mas trabaja, mide 7 metros, se encarga de la “absorción” de nutrientes y se divide en 3 partes:

- Deudeno
- Yeyuno
- Ileon



INTESTINO GRUESO 06

Mide de 1 a 2 metros de largo, este construye heces fecales, absorbe agua, absorbe minerales especialmente electrolitos.



APARATO DIGESTIVO

RECTO

El recto es la porción final del intestino grueso el cual vacía las heces del cuerpo a través del ano.