



UNIVERSIDAD DEL SURESTE

UDS

MATERIA:

EPIDEMIOLOGIA

PROFESORA:


MARIA DE LOS ANGELES VENEGAS
CASTRO

SUPER NOTA

ALUMNO:

JONATHAN JIMENEZ
GOMEZ

6° CUATRIMESTRE





EPIDEMIOLOGIA DE LA NUTRICIÓN



Estudia la relación entre la dieta y la salud desde una perspectiva poblacional

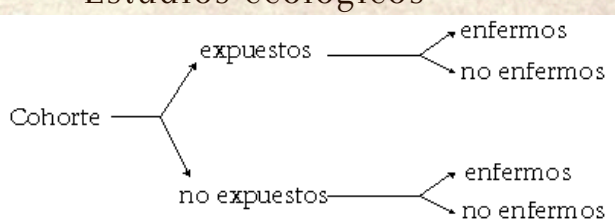
ENFOQUE NUTRICIONAL

Se centra en cómo los alimentos afectan la salud pública y busca prevenir enfermedades mediante intervenciones a nivel comunitario




ESTUDIOS APLICADOS

- Estudios de Cohorte
- Estudios de Casos y Controles
- Estudios Transversales
- Estudios ecológicos



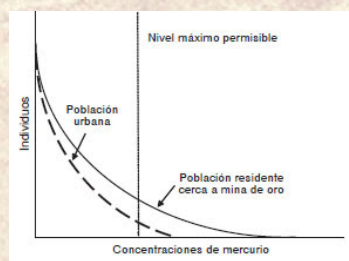
ESTUDIOS TRANSVERSALES

- ✓ PUEDEN SER ESTUDIOS DE PREVALENCIA
- ✓ CONSISTEN EN LA APLICACIÓN DE ENCUESTAS O EXÁMENES
- ✓ PERMITEN "TOMAR UNA FOTOGRAFÍA" DE LA CONDICIÓN DE SALUD DE INTERÉS
- ✓ GENERALMENTE TRABAJAN CON UNA MUESTRA DE LA POBLACIÓN



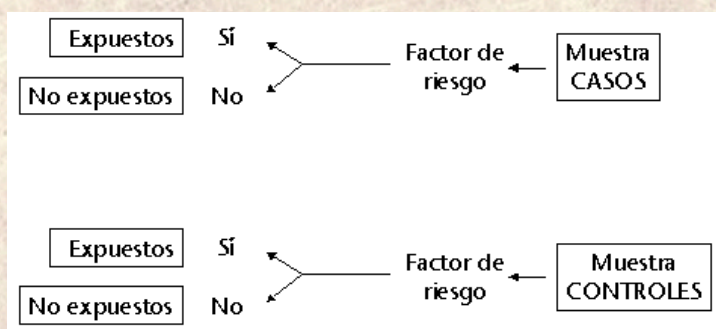
ESTUDIOS ECOLÓGICOS

son estudios observacionales que utilizan poblaciones o grupos de individuos como unidades de observación, en lugar de los propios individuos.



ESTUDIOS DE CASOS Y CONTROLES

En estos estudios, se comparan individuos con una enfermedad específica (casos) con individuos sin la enfermedad (controles) para identificar factores dietéticos asociados con la enfermedad.



ESTUDIOS DE COHORTES

Estos estudios siguen a un grupo de personas a lo largo del tiempo para evaluar cómo sus dietas afectan su salud.

ESTUDIOS DE GRUPOS ESPECIALES DE EXPOSICIÓN AMBIENTAL

- son investigaciones que se enfocan en poblaciones o grupos específicos que han estado expuestos a ciertos factores ambientales

