




Nombre de la alumna:

JIMENA MIRANDA VALDEZ.



Nombre del profesor:

HUGO ALEXANDER PEREZ LOPEZ.



Materia:

METODOS, INSTRUMENTOS Y
TECNICAS DE DIAGNOSTICO
VETERINARIO.



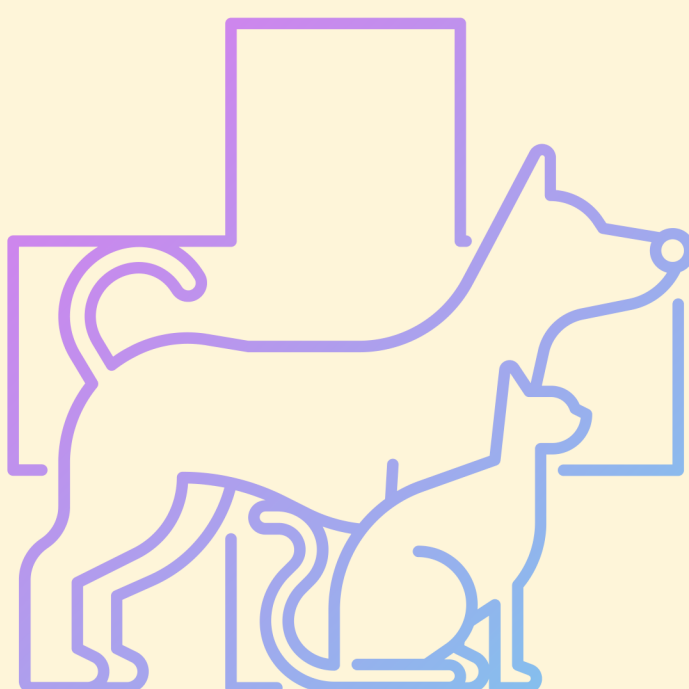
GRADO Y GRUPO:

TERCER CUATRIMESTRE, GRUPO "A".



Universidad:

UDS, UNIVERSIDAD DEL SURESTE.



EXPLORACIONES...



EXPLORAR LA MUCOSA BUCAI (GINGIVAL).

Forma de realizarlo:

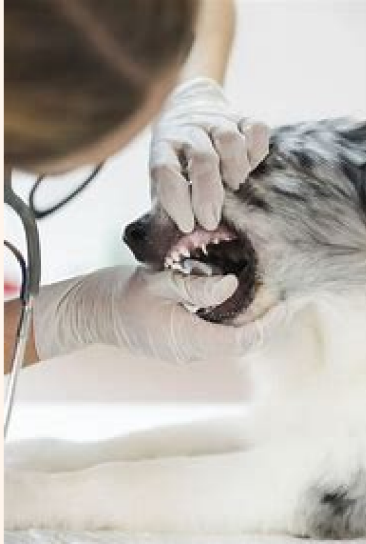
- Explorar por inspección.
- Revertir los labios.

ABRIR LA BOCA.

Forma de realizarlo:

Colocar los dedos de una mano en el espacio interdental

- (1) Coger la lengua con la mano
- (2) Tirar de ella y sacarla fuera de la boca. Para evitar que el animal pueda cerrarla.



EXPLORAR LOS DIENTES.

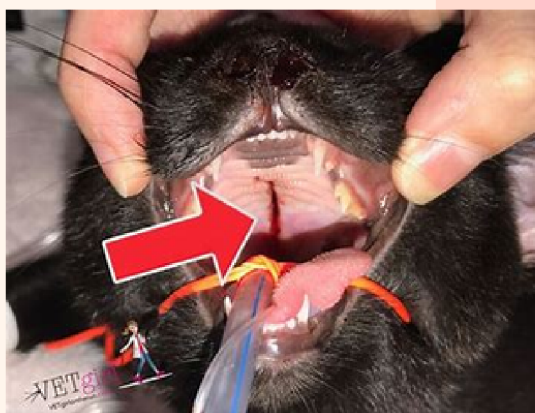
Forma de realizarlo:

- (1) Explorar por inspección y palpación. Explorar los incisivos primero revertiendo los labios
- (2) Abrir la boca para explorar todos los dientes .

EXPLORAR LA LENGUA.

Forma de realizarlo:

- Abrir la boca del animal.
- Explorar por inspección y palpación.



EXPLORAR EL PALADAR DURO

Forma de realizarlo:

Abrir la boca del animal. Explorar por inspección y palpación.



EXPLORAR LA FARINGE.

Forma de realizarlo:

- Explorar por palpación. Utilizar los dedos de ambas manos a cada lado de la región faríngea. Hacer una presión ligera en un principio y más intensa a continuación.

EXPLORAR LOS SENOS PARANASALES.

Forma de realizarlo:

- Explorar por inspección, palpación y percusión. Inspeccionar la morfología del área de proyección palpar con los dedos de una mano. y percutir con la parte roma del martillo o con los nudillos.



EXPLORAR LA LARINGE

Forma de realizarlo:

- Explorar por palpación y auscultación. Palpar utilizando los dedos de ambas manos, una a cada lado en la región laríngea, haciendo una presión ligera en un principio y más intensa a continuación. Auscultar el paso del aire en la región laríngea.

PROVOCAR LA TBS.

Forma de realizarlo:

- Aplicar una presión ligera y repetida sobre la laringe, en la zona de unión con el primer anillo cartilaginosa de la tráquea u ocluir los ollares con un paño durante 30-60 segundos.




EXPLORAR LA TRÁQUEA.

Forma de realizarlo:

- Explorar por palpación y auscultación. Palpar con los dedos de la mano a lo largo de todo su recorrido. Auscultar el paso del aire a diferentes niveles.



EXPLORAR LAS VENAS YUGULARES Y EL PULSO VENOSO NEGATIVO



VENA YUGULAR

Forma de realizarlo:

- Venas yugulares. Explorar por inspección y palpación. Inspeccionar en la zona de proyección en el cuello (surco o gotera de la yugular) e ingurgitar la vena presionando con los dedos de una mano en la entrada del pecho y palparla con los dedos de la otra mano.

EXPLORAR LAS VENAS YUGULARES Y EL PULSO VENOSO NEGATIVO

Forma de realizarlo:

- Pulso venoso negativo. Explora por inspección. Tomar simultáneamente el pulso en la arteria facial y comprobar que no coinciden. Es fisiológico en los bóvidos.



ingurgitar la vena y extraer la sangre