



Nombre de alumno: Jenny Denis González Pérez.

Nombre del profesor: Aldo Irecta Najera.

Nombre del trabajo: Hoja de cálculo.

Materia: Procesamiento de la información con Hoja de cálculo.

Fecha: 22 de Mayo del 2024.

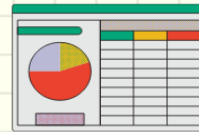
Fuente bibliográfica: UDS ANTOLIGIA 2024
ESTADISTICA DESCRIPTIVA.

HOJA DE CALCULO

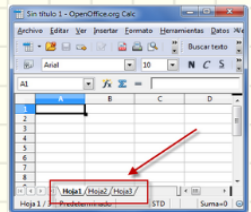
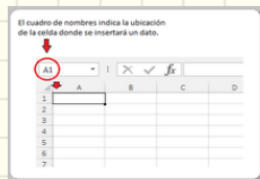
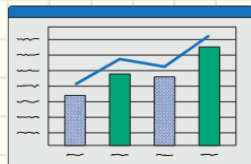


¿Que es una hoja de calculo?

Es un programa o aplicación informática que permite la manipulación de datos numéricos y alfanuméricos dispuestos en forma de tablas para la operación sobre cálculos complejos de contabilidad, finanzas y negocios.



Elementos de una hoja de cálculo



1-Barra de acceso rápido: Aquí encontraras funciones Guardar, Deshacer y rehacer.

2-Cinta de opciones: Estarán todos los comandos necesarios para trabajar con Excel. Por ejemplo, en la **Pestaña**, encontrarás funciones como **Insertar función** y **Autosuma**.

3-Cuadro ¿Qué desea hacer?: Barra de búsqueda donde encontrarás todas las herramientas que desees.

4- Cuadro de nombres: En este espacio encontraras el nombre de la celda.

5- Barra de fórmulas: Podrás ingresar o editar los datos, la fórmula o la función insertada.

6- Columnas: Una columna es un grupo de celdas verticales que se identifica con una letra.

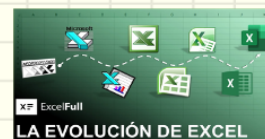
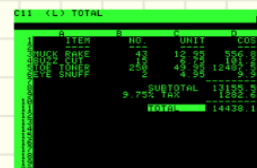
7- Filas: Es una línea horizontal de celdas que identificamos por un numero.

8- Celdas: Se les identifica por la letra de la columna y el numero de la fila a las cuales pertenecen.



¿Cuándo se desarrollo?

En 1961 se vislumbro el concepto de una hoja de calculo electrónica en el articulo Budgeting Models and System Simulation de Richard Mattessich. Pardo y Landau merecen parte del crédito de este tipo de programas, intentaron patentar algunos de los algoritmos en 1970.



FUENTES BIBLIOGRAFICAS:

Excel 2016: Elementos de Excel 2016. (n.d.). GCFGlobal.org.

<https://edu.gcfglobal.org/es/excel-2016/elementos-de-excel-2016/1/>