



UNIVERSIDAD DEL SURESTE
CAMPUS COMITAN DE DOMÍNGUEZ
LICENCIATURA EN MEDICINA HUMANA



Nombre de la alumna: Carol Sofía Méndez Ruiz

Nombre del docente: Dra. Sofía

Tema: Mape mental

Materia Diseño Experimental

Grado 4to semestre

Grupo D

MEDIA \bar{x}
 $24 \div 9 = 2.6$
 MEDIDAS DE TENDENCIA CENTRAL
 MODA \rightarrow 321532032
 MEDIANA \rightarrow 321532332

Prueba t de Student
 Relaciones estadísticas
 Prueba 2
 Probabilidad de un puntaje.

TIPO DE HERRAMIENTAS PARA PROCESAR LA INFORMACION

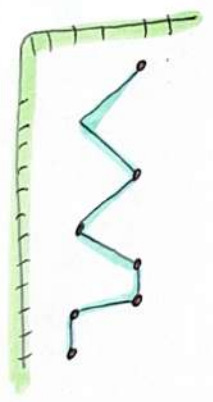
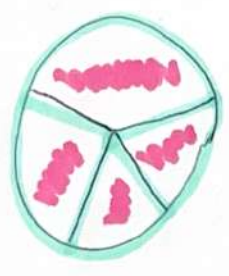
PRUEBAS ESTADÍSTICAS

ANÁLISIS DE PARETO

GRÁFICAS DE CONTROL

DIAGRAMA DE CAUSA I EFECTO
ESQUEMA DE PESADO

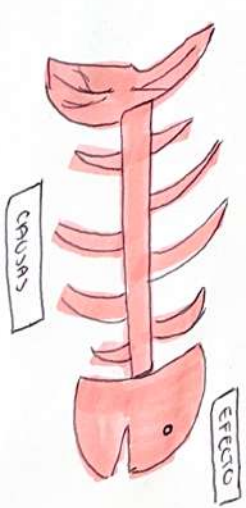
DISTRIBUCIÓN DE FRECUENCIAS Y REPRESENTACIÓN DE GRÁFICAS
 - Muestra el número de observaciones de cada categoría



- Control de calidad en procesos.

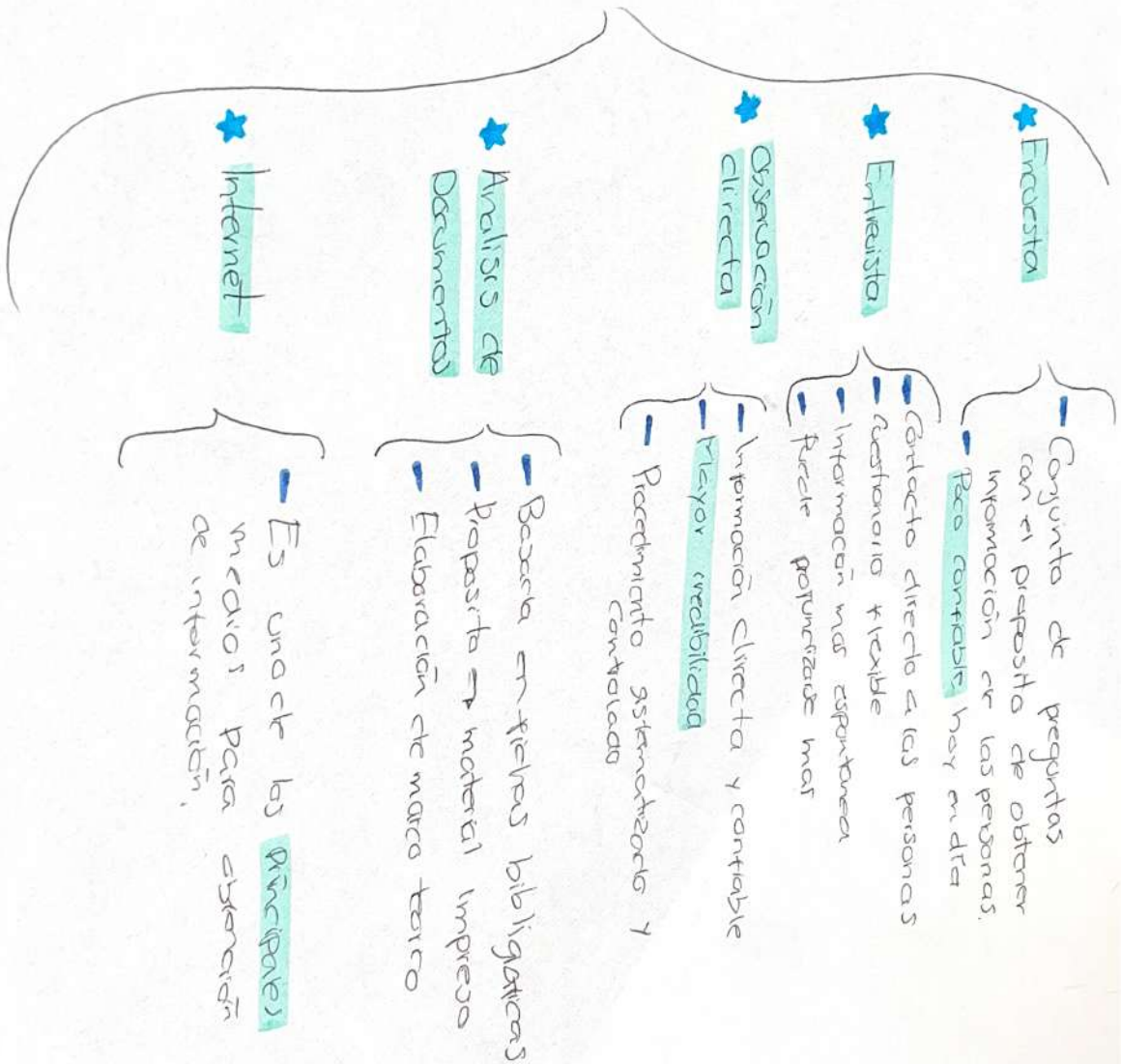


Técnica para estudiar fuentes de problemas y las prioridades relativos de sus causas.



- Representación
 - categorización
 - causas

Técnica de Revolución



Diana y Miriam.

