



Jorge Yair Alvarado Ramírez

Dra. Karla Sofía López Gutiérrez

“Mapa mental”

Diseño Experimental

Grado: 4

Grupo: “C”





Comitán de Domínguez Chiapas a 19 de mayo de 2024.

(n ≤ 30) RAM
 Probabilidades de un punto de prueba
 Pruebas estadísticas
 Medidas de dispersión
 Medidas de tendencia central
 Medidas de frecuencia y representaciones gráficas

Fuentas de problemas y prioridades
 Estudios
 Análisis de
 Pruebas estadísticas
 Medidas de dispersión
 Medidas de tendencia central
 Medidas de frecuencia y representaciones gráficas

Motivado de un resultado
 Categorizar y evaluar
 Diagrama de causa/efecto
 Procesamiento de resultados
 Histogramas
 Medios gráficos
 Errores de barras o pie
 Polígonos de frecuencia
 Permitir imagen rápida

Distribución de frecuencias
 Medios gráficos
 Errores de barras o pie
 Polígonos de frecuencia
 Permitir imagen rápida



Datos de una distribución de frecuencias

$\frac{\sum x^2}{n}$
 n° observaciones - 1
 Varianza
 Desviación estándar
 Varianza respecto a la media

Mediana
 Sumatoria de datos
 Dividido por número total de datos

Moda
 Mayor frecuencia de datos

Mediana
 Valor central
 Datos ordenados ascendente o descendente

Errores de barras o pie

Polígonos de frecuencia

Fuentes primarias.	<ul style="list-style-type: none"> Información directa. Personas. Organizaciones. Reconocimientos
Fuentes secundarias.	<ul style="list-style-type: none"> Libros. Revistas. Documentos escritos. Noticieros. Medios de información.
Encuestas.	Conjunto de preguntas que se prepara para obtener información.
Caricistas.	Contacto directo con la persona.
Observación directa.	Estudios del comportamiento de las personas.
Análisis de documentos.	Fichas bibliográficas, análisis material impreso.
Internet.	Principal medio para recibir información.



Torres, C. A. B. (2016). Metodología de la investigación: Administración, economía, humanidades y ciencias sociales.