



Karen Guadalupe Alvarez de la Cruz.

Dra Sofia Karla Sofia López Gutiérrez.

Tipos de citas.

Diseño experimental.

PASIÓN POR EDUCAR

Grado: 4

Grupo: C

Comitán de Domínguez Chiapas a 24 de mayo del 2024.

Análisis de Pareto




* Se utiliza para estudiar fuentes de problemas y las prioridades relativas de sus causas.

Espina de pescado



Mediante la cual se:

- Representan
- Categorizan
- Evalúan los posibles motivos de un resultado o una reacción



Pruebas estadísticas.



- Prueba t de Student
- Prueba z

Medidas de tendencia central



- * Media
- * Mediana
- * Moda

Herramientas para procesar la información



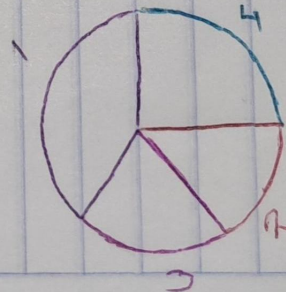
Distribución de frecuencias y representaciones gráficas



Gráficos de barras




Formas distintas de representar los datos



Polígonos de frecuencia



Gráficos que permiten obtener una imagen rápida de las principales características de los datos



Medidas de dispersión



- Varianza
- Desviaciones estándares.

Histogramas



Medios gráficos

