



**Alumna: Roblero Roblero
Evangelina Yaquelin 4° C**

**Docente: Dra. Karla Sofía
Pérez Gutiérrez**

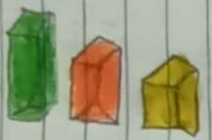
**Actividad: Mapa mental y
cuadro comparativo**

**Materia: Diseño
experimental**



Comitán de Domínguez Chiapas a 19 mayo del 2024

Analisis de parametro
Estudia fuentes de problemas y prioridades relativas




Gráficas de barras o pie

Representa los datos de una investigación




Diagrama de causa/efecto (espina de pescado)

Representa, categorizan y evalúan todos los posibles motivos de resultados



Estadísticas para el procesamiento de resultados

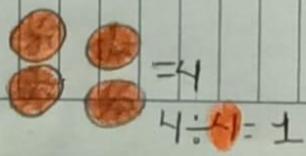


polígonos de frecuencias


Gráfico que permiten obtener una imagen rápida de las características

Medidas de tendencia central

Media




Histogramas
Medios gráfico para representación de distribución



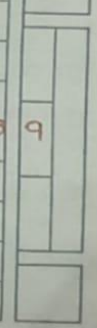
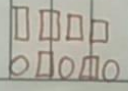
Medidas de dispersión

$$\text{Varianza} = \frac{\sum D^2}{\# \text{Obs} - 1}$$

Mediana



Moda = □



TECNICAS DE RECOLECCIÓN DE DATOS

ENCUESTA	ENTREVISTA	OBSERVACIÓN DIRECTA	ANÁLISIS DE DOCUMENTOS	INTERNET
<ul style="list-style-type: none"> * Es una de las técnicas de recolección de información más usadas. * Pierde mayor credibilidad por el sesgo de las personas encuestadas. 	<ul style="list-style-type: none"> * Técnica orientada a establecer contacto directo con las personas que se consideran fuente de información. * Puede profundizarse la información de interés para el estudio. 	<ul style="list-style-type: none"> * Permite obtener información directa y confiable, siempre y cuando se haga mediante un procedimiento sistemático. 	<ul style="list-style-type: none"> * Técnica basada en fichas bibliográficas que tiene como propósito analizar material impreso. * Se usa en la elaboración del marco teórico del estudio. 	<ul style="list-style-type: none"> * Es una técnica de obtener información. * Es uno de los principales medios para recabar información.