

**Diego Caballero Bonifaz**  
**Rashel Citlali Rincón Galindo**

**Dra: Karla Sofia López Gutiérrez**

**Mapa mental Diseño experimental**  
**diseño experimental**

**4**

**B**

Comitán de Domínguez Chiapas a 23 de mayo de 2024.




Analisis de Pareto  
 Utilizada para estudiar fuentes de problemas y las prioridades relativas de los casos.

# Estadística



Gráfica de barras  
 - Formas distintas de representar los datos de una investigación




Medidas de Tendencia Central

- Media (Promedio)
- Mediana (Dato de mayor frecuencia)
- Moda (Punto central)

Diagrama de Causa y Efecto  
 - Mediante la cual representamos categorías y evaluamos todos los posibles motivos de un resultado

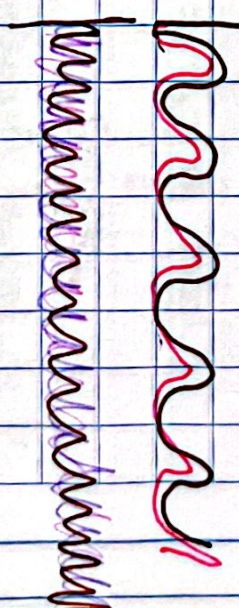
## Herramientas Estadísticas

Histograma  
 - Medios gráficos para representación de la distribución de las frecuencias





## Polígonos de Frecuencia

- Gráficos que permiten obtener una imagen rápida de las principales características de los datos de una distribución



Pruebas Estadísticas

- Prueba 1
- Prueba 2





# » Tecnicas Recolección « / /

Encuesta	Es una de las técnicas de recolección de información más usadas a pesar de que cada vez pierde mayor credibilidad por los sesgos de persona.
Entrevista	Técnica orientada que establece contacto directo con las personas que confieren la información.
Observación directa.	Tiende a generalizarse debido que permite obtener información directa y confiable mediante un sistema.
Análisis de documentos	Técnica basada en fichas bibliográficas analizan material impreso.
Internet	No existe duda sobre las posibilidades que hay ofrece el Internet.

¡POR FIN LO TENGO!

dogs

Norma