



PASIÓN POR EDUCAR



Nombre del alumno: Leonardo López Roque

Nombre del profesor: Dra Karla Sofia López

Nombre del trabajo: Mapa mental

Materia: Diseño experimental

PASIÓN POR EDUCAR

Grado: 4

Grupo: B

Comitán de Domínguez Chiapas a 18 de mayo de 2024.

Técnicas de recolección de datos

FECHA

Fuente poblacional

Diferencias

Entrevista

Establece contacto directo con las personas fuente de inf. Obtiene inf más espontánea y abierta. Puede profundizarse

Análisis de documentos

Se usa para la elaboración del marco teórico del estudio a realizarse

Internet

Obtención de datos e información mediante páginas consultadas en la web

Observación directa

Tiende a generalizarse, obteniendo información directa y confiable. Estudia el comportamiento de las personas

Encuesta

Cuestionario o conjunto de preguntas que se preparan con el propósito de obtener información. Utilizan selgas





Se utiliza para estudiar fuentes de problemas y las prioridades relativas de sus causas.

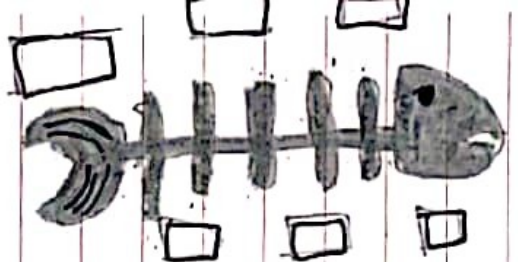



DIAGRAMA DE CAUSA / EFECTO.

Mediante la cual se representan, categorizan y evalúan todos los motivos de un resultado o reacción.



Medio gráfico para representación de la distribución de frecuencia.

ANÁLISIS DE PARETO.

HERRAMIENTAS ESTADÍSTICAS

Prueba estadística



HISTOGRAMAS



Prueba T de student

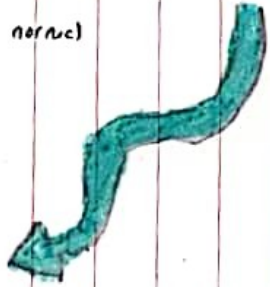
Prueba z

Prueba estadística de las Poblaciones

Prueba de distribución normal



MEDIDAS DE TENDENCIA CENTRAL



GRAFICA DE BARRAS.



Formas distintas de representar los datos de una investigación



POLIGONO

Permite obtener una imagen rápida de características principales.

MODA

MEDIA

Puntaje con mayor frecuencia

Sumatoria de puntajes

MEDIANA

Valor que divide a la mitad

