



Jorge Morales Rodríguez

Dra. Karla Sofía López Gutiérrez

Mapa Mental

Diseño Experimental

Cuarto

“A”

Comitán de Domínguez Chiapas a 24 de mayo del 2024.

Esquinas de Pescado:

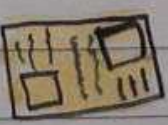
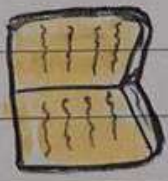


Esquina de Pescado

También conocida como diagrama de causa y efecto: en el cual los investigadores grafican y categorizan los posibles motivos

Análisis de Pareto:

- Estudio las Fuentes de los problemas y la relación con sus causas.

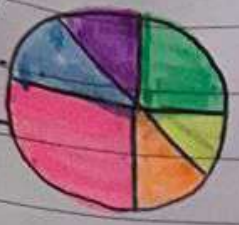


Herramientas Para Procesar la información.


Medidas de dispersión.

Pruebas Estadísticas.

- Gráficas
- Barras
- Pastel



Pastel



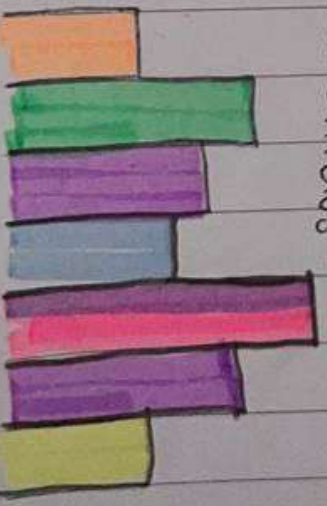
Barras

Medidas de Tendencia Central.

- Media
- Mediana
- Moda

Gráficas de Control

Categoriza los Datos obtenidos.



Gráficas de Control



PRINCIPALES TÉCNICAS DE RECOLECCIÓN.

TÉCNICAS	DEFINICIÓN	UTILIZACIÓN
ENCUESTA	Cuestionario o conjunto de preguntas que se preparan con el propósito de obtener información de las personas.	-1 de las más utilizados, puede llegar a observarse sesgo.
ENTREVISTA	Establece contacto directo con las personas fuente de info.	Se soporta en un cuestionario flexible, obtiene info más espontánea y abierta puede profundizar.
ANÁLISIS DE DOCUMENTOS		Se usa para elaboración del Marco Teórico del estudio
OBSERVACIÓN DIRECTA	Tiende a generalizarse, obtiene info directa y confiable.	Se usa principalmente en estudios del comportamiento de las personas.