

Cervicales

- C1. Sin inserción
- C2. De la sutura coronaria hacia atrás (hacia adelante por el V Par craneal)
- C3. Cuello y hombros
- C4. Parte superior del tórax
- C5. Región lateral del brazo
- C6. Región lateral del antebrazo; 1ro y 2do dedo
- C7. 3er dedo
- C8. Región medial del antebrazo y 4to y 5to dedo

Lumbares

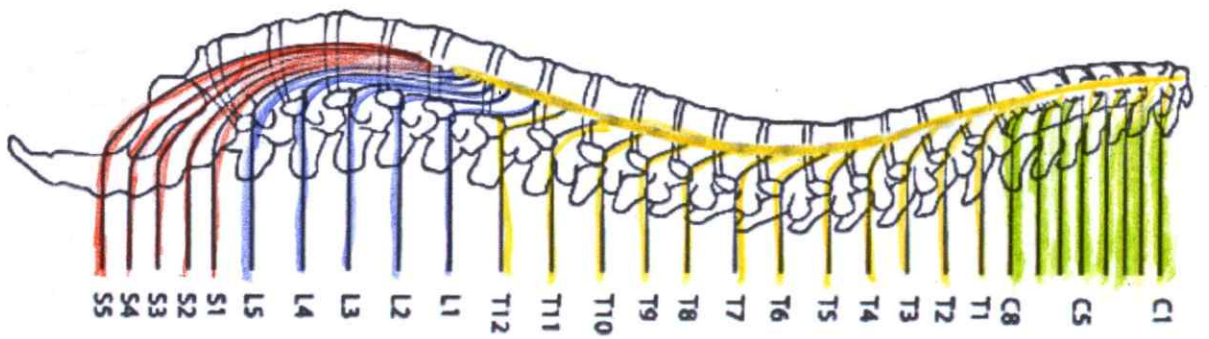
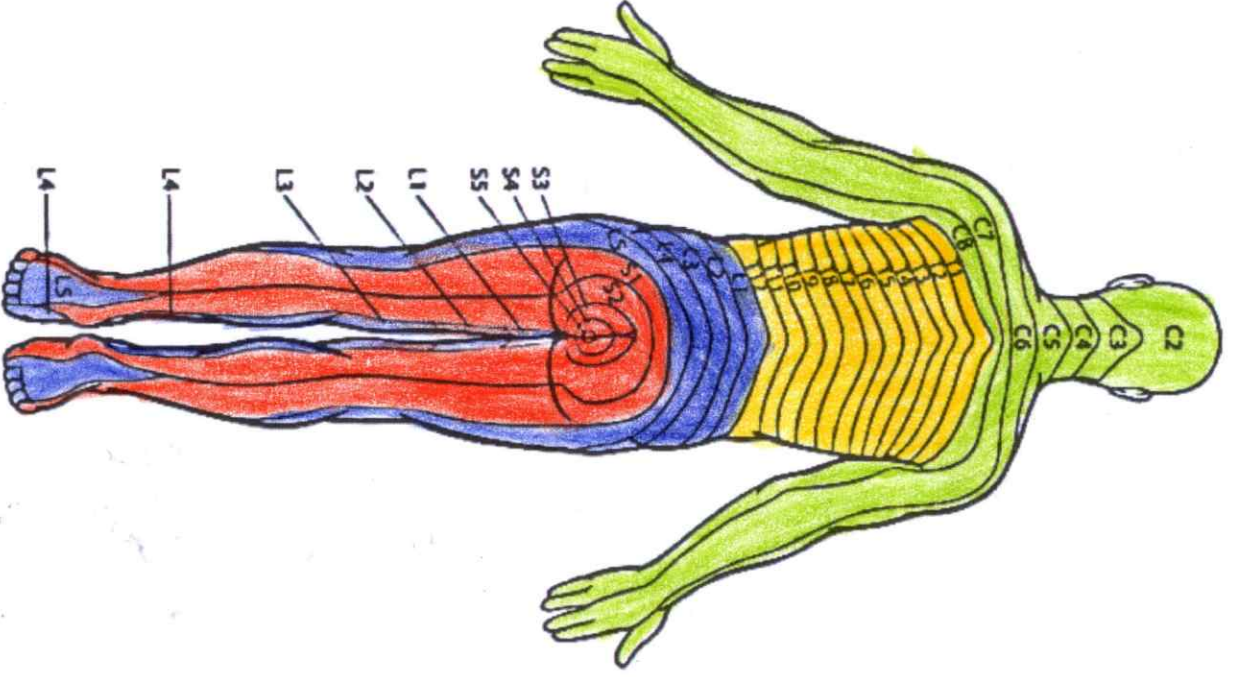
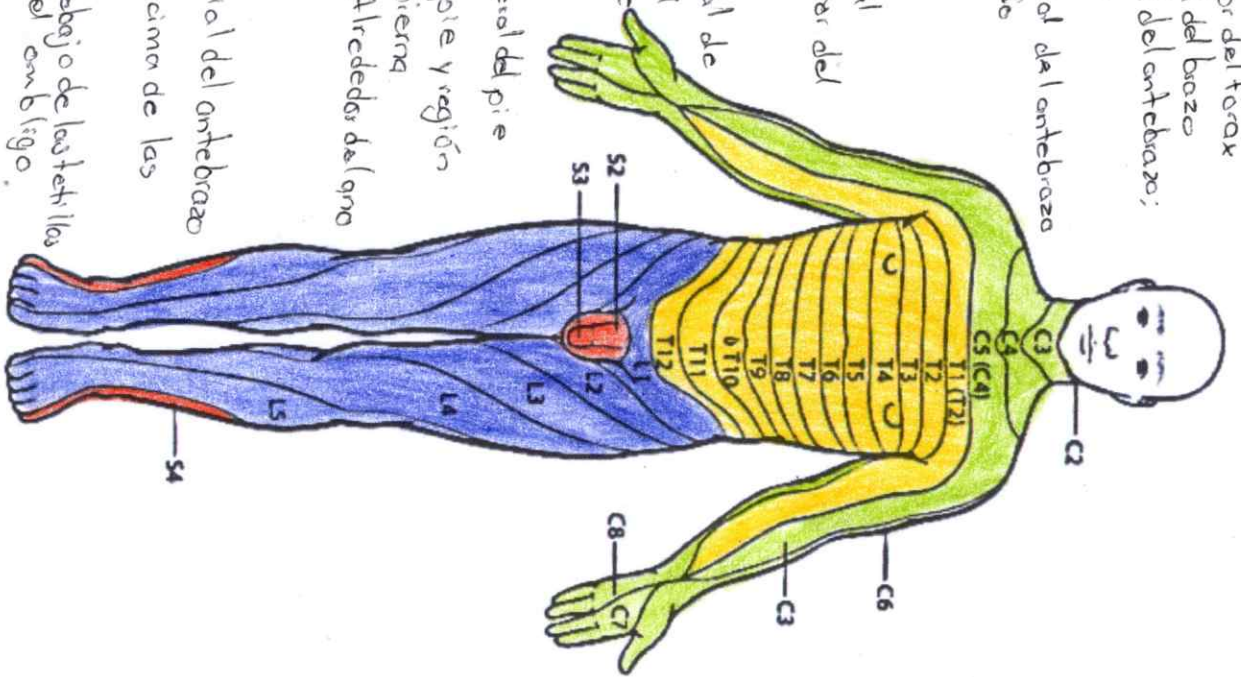
- L1. Pliegue inguinal
- L2. Región anterior del muslo
- L3. Rodilla
- L4. Región medial de la pierna y pie
- L5. Dorsal del pie

Sacros

- S1: Región lateral del pie
- S2. Planto del pie y región posterior de la pierna
- S3-S4-S5. Alrededor del ano

Torácicas

- T. Región medial del antebrazo
- T2-T3. Por encima de las tethillos
- T5-T9. Por debajo de las tethillos y por encima del ombligo
- T10: Ombligo
- T11-T12. Debajo



Dermatomas y miotomas

