



UDS

Mi Universidad

Royer Obed Ramírez López

Dibujos

Cuarto Parcial

Microanatomía

Dra. Karen Sofía López Gutiérrez

Licenciatura en Medicina Humana

Primer Semestre

Células de la Glia

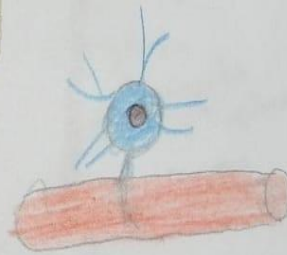
Oligodendrocitos
• vaina de mielina



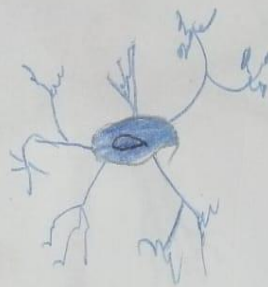
Células ependimarias
• movimiento de líquido cefalorraquídeo



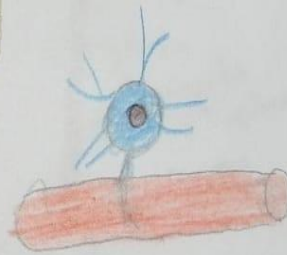
Células de Schwann
• Separa y aísla las células nerviosas
• Produce mielina



Microglia
• Capacidad fagocitaria y de soporte



Astrocitos
• Mantienen las células nerviosas en su lugar



Capas de la Piel

