



Mi Universidad

Lourdes del Carmen Arcos Calvo

Diagrama de los síndromes geriátricos

Geriatría

2do parcial

Dr. Jorge Arturo López Cadenas

Medicina humana

6to semestre

Comitán de Domínguez, Chiapas, a 27 de abril de 2024

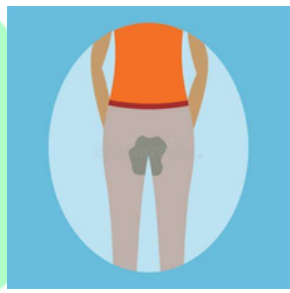
DIAGRAMA DE LOS SINDROMES GERIATRICOS.

ESCALAS GERIATRICAS



TEST DE SANDVIK (IU)

INCONTINENCIA URINARIA



ESCALA DE WEXNER (IF)

INCONTINENCIA FECAL



ESCALA FIQL

INCONTINENCIA FECAL



ESCALA ICIQ (3IQ)

INCONTINENCIA URINARIA



ESCALA DE CAM

DELIRIUM



ESCALA DE GOLDBERG

ANSIEDAD



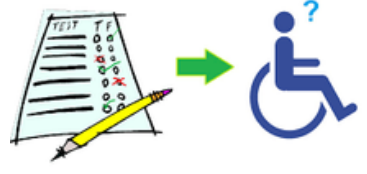
ESCALA DE BECK

DEPRESIÓN



INDICE DE BARTHEL

VALORACION FUNCIONAL



ESCALA DE DOWNTON

RIESGO DE CAÍDAS



ESCALA DE KATZ

INDEPENDENCIA AVD



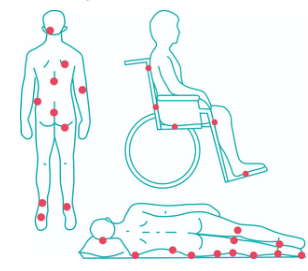
LAWTON Y BRODY

AUTONOMÍA



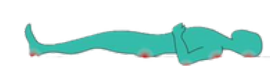
ESCALA DE BRADEN

ULCERAS POR PRESIÓN



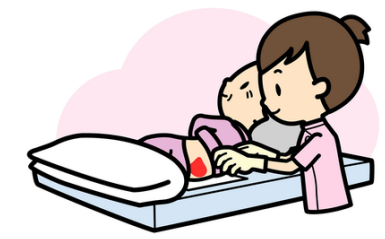
ESCALA WATERLOW

ULCERAS POR PRESIÓN



ESCALA DE NORTON

ULCERAS POR PRESIÓN



MINI NUTRITIONAL ASSESSMENT MNA

MAL NUTRICION



VALORACIÓN GLOBAL SUBJETIVA


VSG

ESTADO NUTRICIONAL



ESCALA DE TINETTI

MARCHA Y EQUILIBRIO



CUESTIONARIO SARC-F

SARCOPENIA



MNEMOTECNIAS SOBRE LAS ESCALAS GERIÁTRICAS

ESCALA DE TINETTI
(PARA MARCHA Y EQUILIBRIO):

A TINETTI LE GUSTA **MARCHAR** CON **EQUILIBRIO**

ESCALA DE MNA
(MINI NUTRITIONAL
ASSESSMENT):

MIRA COMO **NOS VEMOS** **ALIMENTADOS**

ESCALA DE GOLDBERG
(ANSIEDAD):

ERES UN **GOLDBERG** CON **ANSIEDAD**

ESCALA DE KATZ
(MOVILIDAD):

KATZI QUE PUEDES MOVERTE SOLO

ESCALA FIQL
(INCONTINENCIA FECAL):

INCONTINENCIA **FIQAL**