



Universidad del sureste
Campus Comitán
Licenciatura en Medicina Humana

Flash Card sobre Neurocisticercosis

Carlos Rodrigo Velasco Vázquez

Grupo "B"

Sexto semestre

Materia: Enfermedades Infecciosas

Docente: Dr. Jesús Domínguez

Comitán de Domínguez Chiapas a 29 de junio de 2024

Rodrigo Velasco

NEUROCISTICERCOSIS

Es la infestación del sistema nervioso central con la larva del Cestodo *Taenia Solium*

FACTORES DE RIESGO

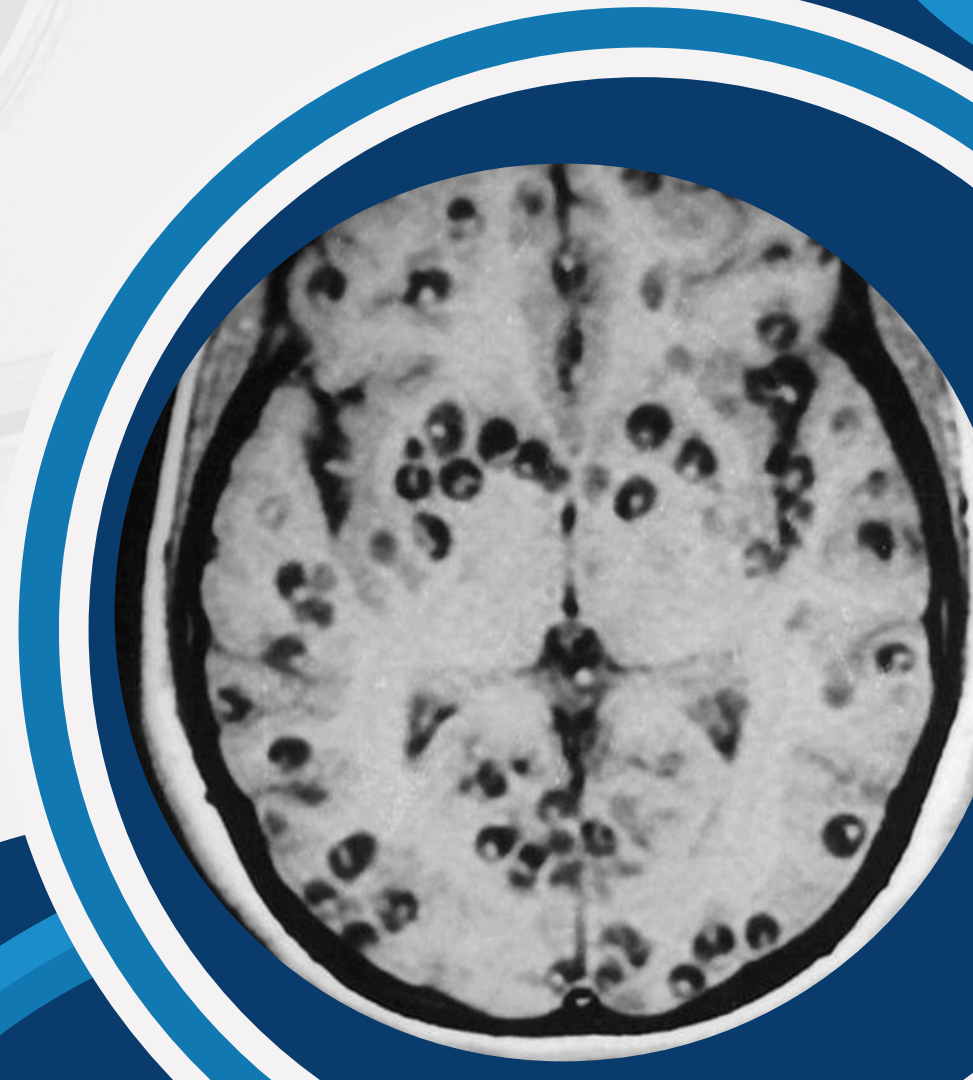
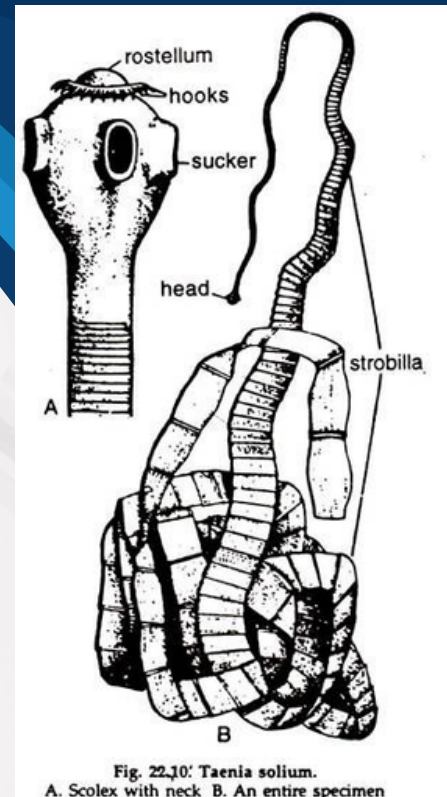
- Consumo de carne de cerdo.
- Bajo recurso económico.
- Falta de saneamiento adecuado.
- Viajar a regiones endémicas.

CLASIFICACIÓN

- Intraventricular
- Subaracnoideo

CUADRO CLÍNICO

- Alteraciones del estado mental
- Convulsiones +FCTE
- Cefalea
- Problemas de equilibrio
- Cambios en la visión, parálisis
- Problemas de equilibrio



Rodrigo Velasco

NEUROCISTICERCOSIS

Es la infestación del sistema nervioso central con la larva del Cestodo *Taenia Solium*

DIAGNÓSTICO

- Tomografía de cráneo simple y contrastada
- Anticuerpos por medio de ELISA

TRATAMIENTO

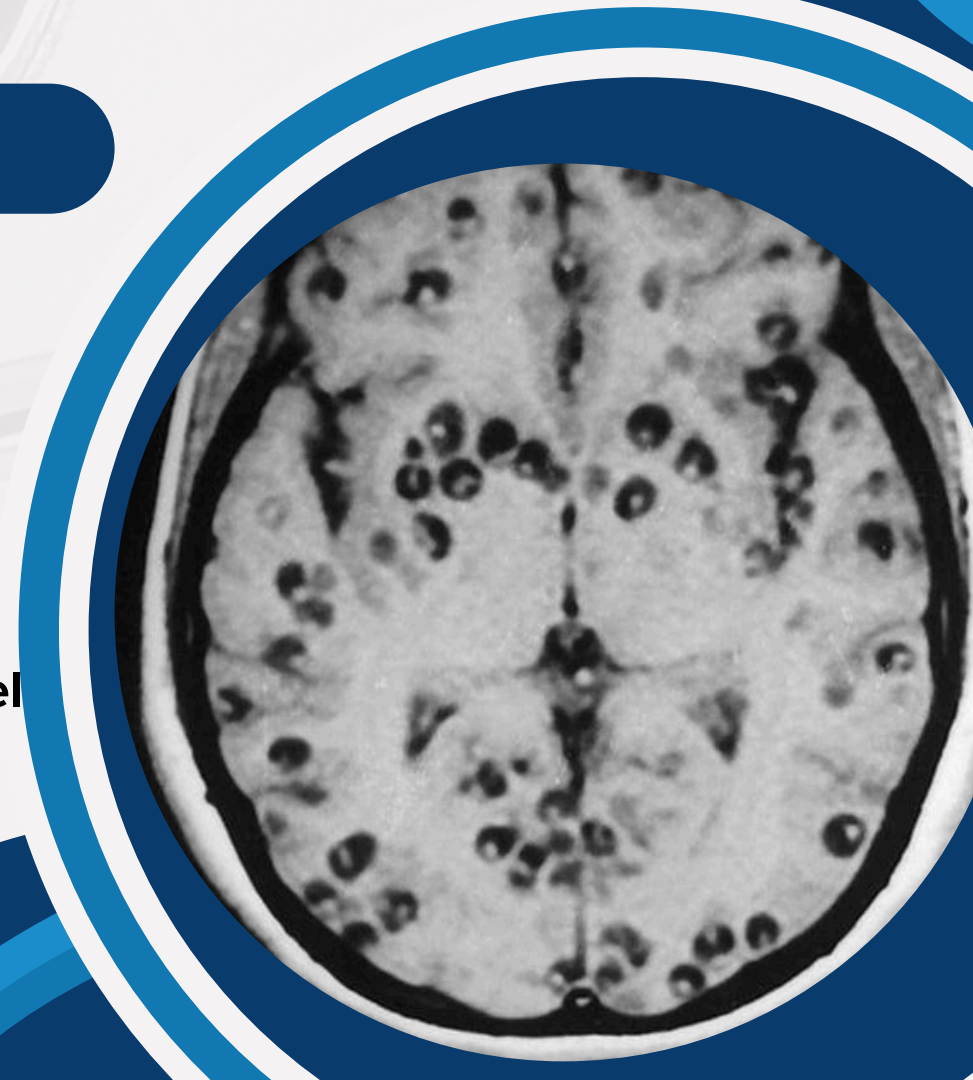
MÉDICO

El tratamiento médico de elección es el Praziquantel en dosis de 50 mg/kg/día por 15 días

MÉDICO

Se aplica en:

- Hidrocefalia secundaria a aracnoiditis
- Hidrocefalia secundaria a endodermitis del acueducto de Silvio



Bibliografía

Imirizaldu, L., Miranda, L., García-Gurtubay, I., Gastón, I., Urriza, J., & Quesada, P. (2004, agosto). Neurocisticercosis: una enfermedad emergente. En *Anales del Sistema Sanitario de Navarra* (Vol. 27, núm. 2, pp. 201-209). Gobierno de Navarra. Departamento de Salud.

Alarcón, F. (2006). Neurocisticercosis: etiopatogenia, manifestaciones clínicas, diagnóstico y tratamiento. *Rev Neurol*, 43 (s1).