Nombre del Alumno: Maricruz Elizama Méndez Pérez

Parcial: 3ro

Nombre de la Materia: Análisis de la decisión en la clínica

Nombre del profesor: Dr. Jesús Eduardo Cruz Domínguez

Nombre de la Licenciatura: Medicina Humana

Semestre: Octavo

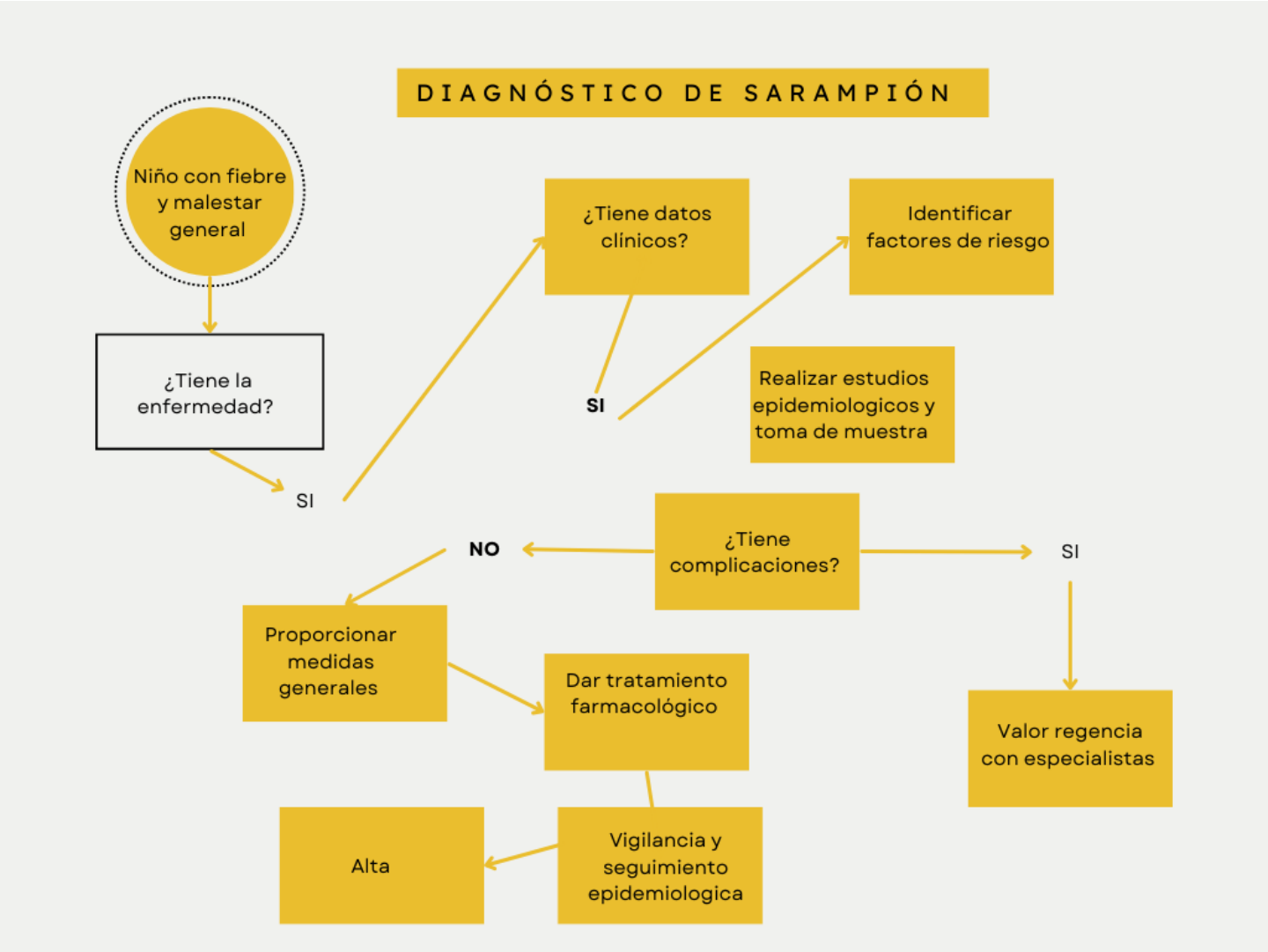
DIAGNÓSTICO DE SARAMPIÓN
Niño con fiebre y malestar general
¿Tiene la enfermedad?
SI
¿Tiene datos clinicos?
SI
Identificar factores de riesgo
Realizar estudios epidemiologicos y toma de muestra
¿Tiene complicaciones?
NO
SI
Proporcionar medidas generales
Dar tratamiento farmacológico
Valor regencia con especialistas
Vigilancia y seguimiento epidemiologica
Alta

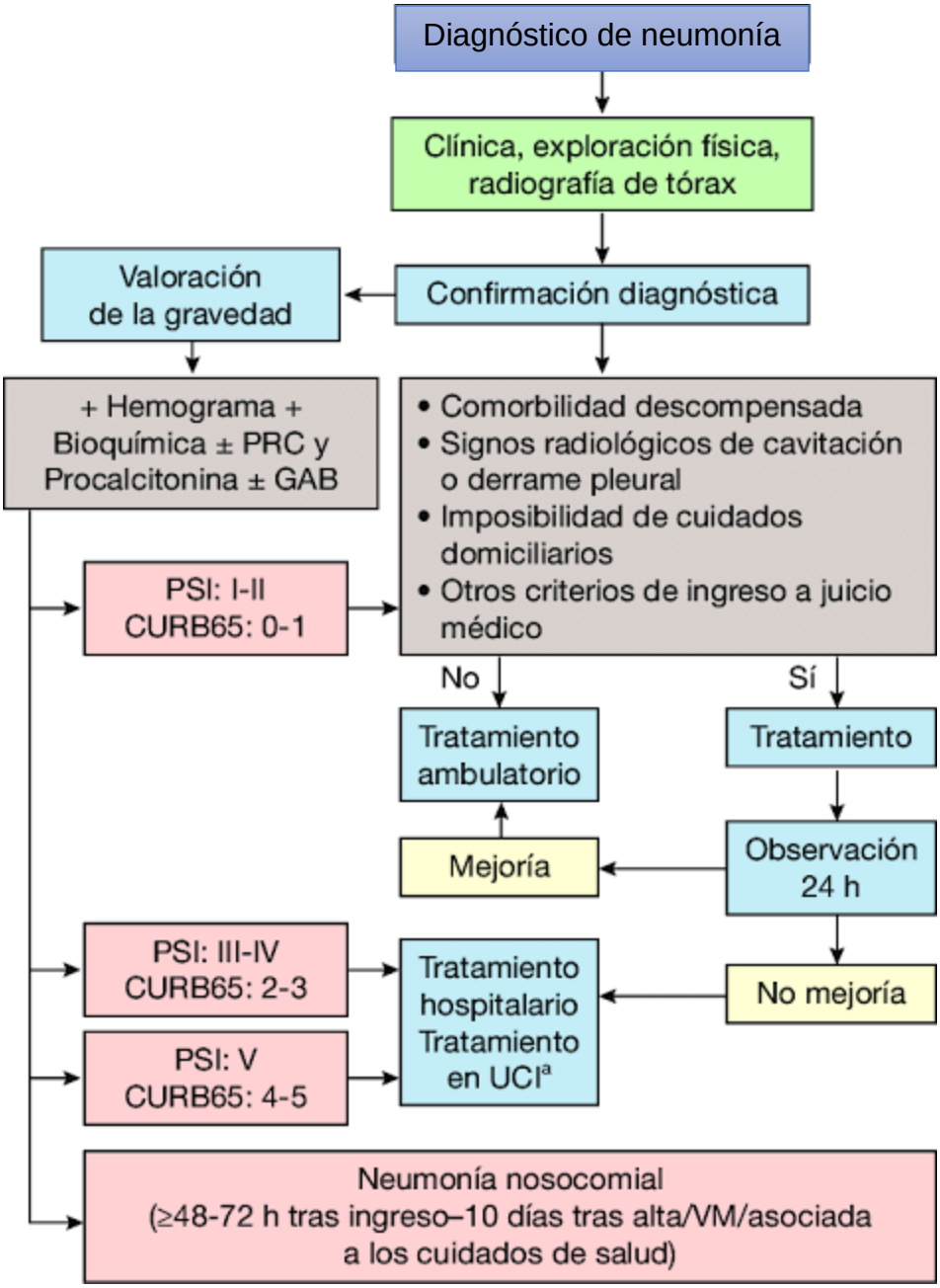
Diagnóstico de neumonía
Clínica, exploración física, radiografía de tórax
Confirmación diagnóstica
Valoración de la gravedad
+ Hemograma + Bioquímica ± PRC y Procalcitonina ± GAB
• Comorbilidad descompensada
• Signos radiológicos de cavitación o derrame pleural
• Imposibilidad de cuidados domiciliarios
• Otros criterios de ingreso a juicio médico
PSI: I-II
CURB65: 0-1
No
Sí
Tratamiento ambulatorio
Tratamiento
Mejoría
Observación 24 h
PSI: III-IV
CURB65: 2-3
Tratamiento hospitalario
No mejoría
PSI: V
CURB65: 4-5
Tratamiento en UCIª
Neumonía nosocomial
(≥48-72 h tras ingreso–10 días tras alta/VM/asociada a los cuidados de salud)

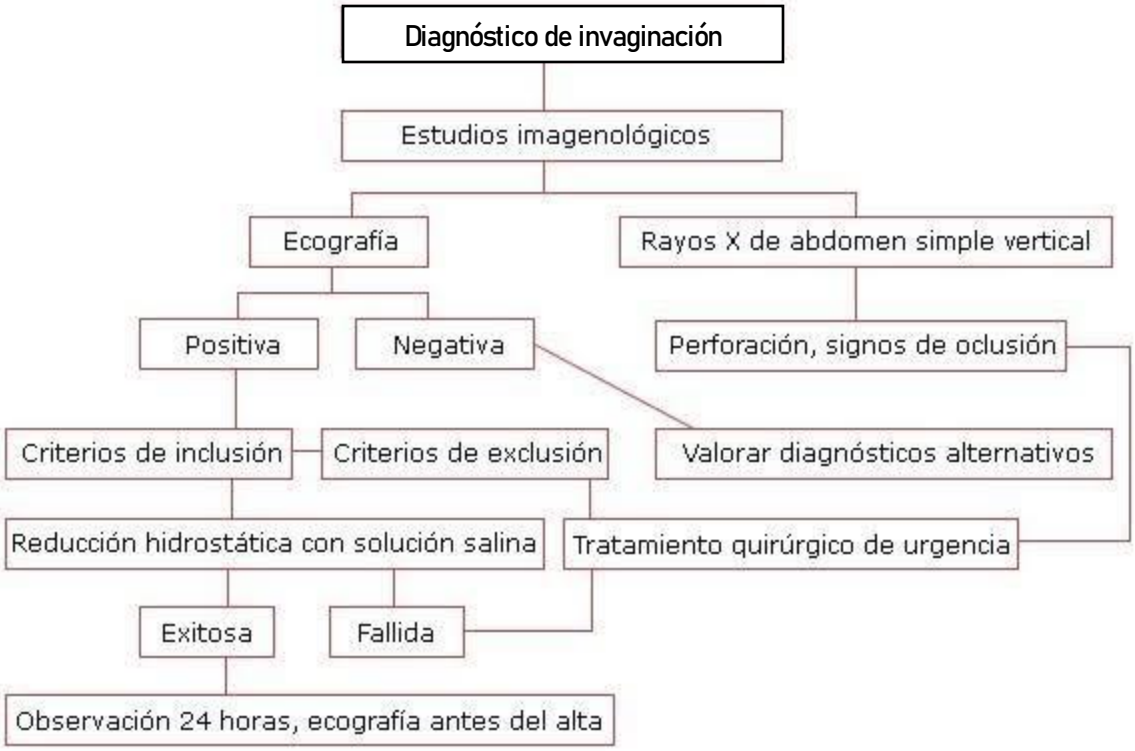
Diagnóstico de invaginación
Estudios imagenológicos
Ecografía
Rayos X de abdomen simple vertical
Positiva
Negativa
Perforación, signos de oclusión
Criterios de inclusión
Criterios de exclusión
Valorar diagnósticos alternativos
Reducción hidrostática con solución salina
Tratamiento quirúrgico de urgencia
Exitosa
Fallida
Observación 24 horas, ecografía antes del alta