



UDS

Mi Universidad

Nombre del alumno: yari Karina Hernández Chacha

Nombre del tema: Mapas

2do parcial

Nombre de la materia: Ginecología y obstetricia

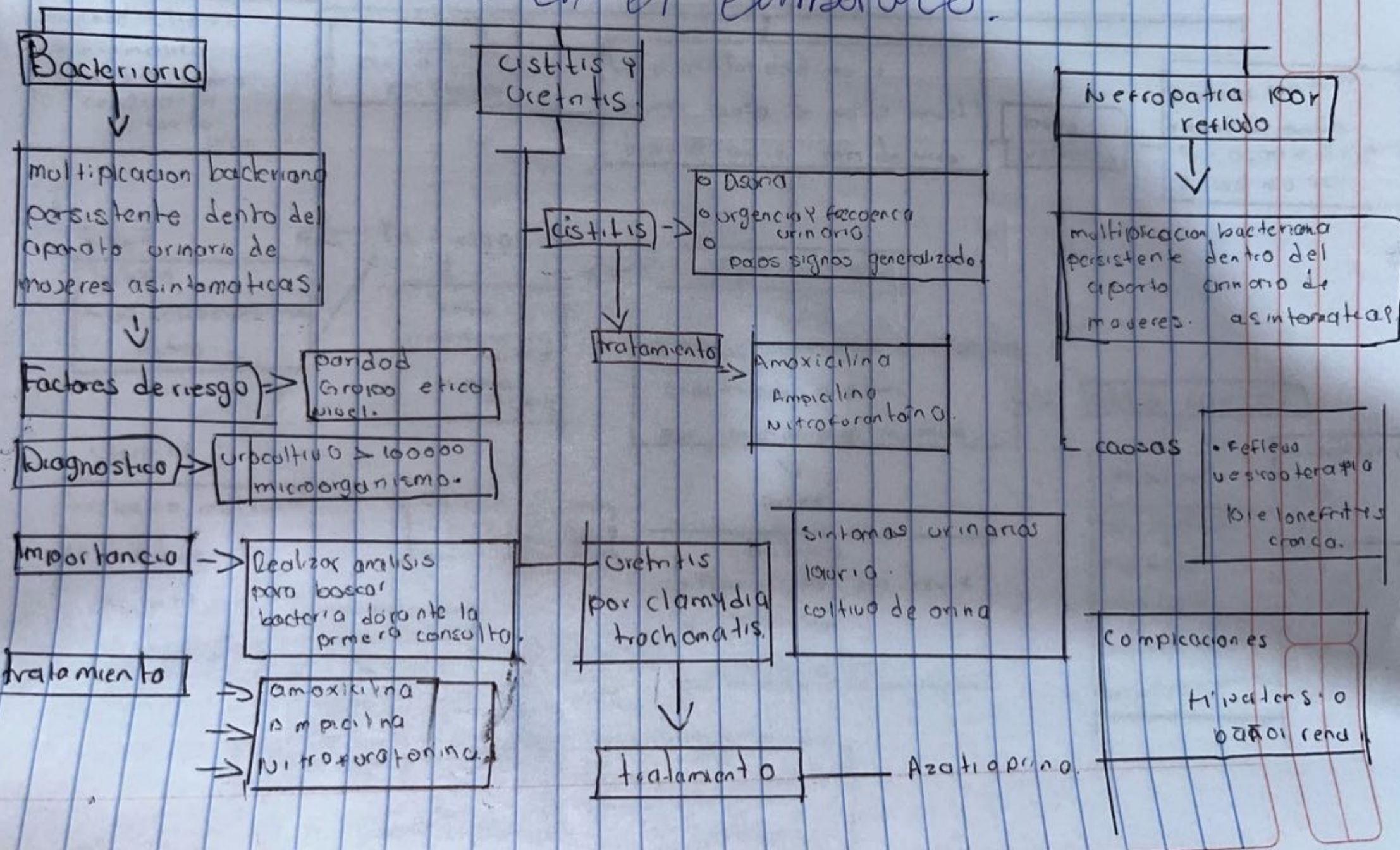
Nombre del docente: Roberto Javier Ruiz Ballinas

Medicina Humana

6to Semestre Grupo C

Comitán de Domínguez 2 De mayo 2024

Infección De Vías Urinarias en el embarazo.



Placenta previa

Desprendimiento prematuro de placenta normo-inserta.

Diagnostico

Localización de placenta mediante ecografía.

Puede asociarse a placenta accreta, increta, percreta.

Hemorragia indolosa es la más característica.

Tratamiento

Cesario
Atención con un feto prematuro.

Por lo general aparece al final del 2do trimestre.

Datos clínicos

Hemorragia que aparece al inicio del trabajo de parto o varía de leve a profusa.

tratamiento

Varía con la edad gestacional.

Con un feto de edad viable y si el parto vaginal.

Cesario urgente

Fibrinógeno < 150 mg/dl.

Intromento de productos de degradación de fibrinógeno fibrina.

Diagnostico clínico.

Signos y síntomas muy variados.

Sensibilidad uterina o dorsalgia.

Factores asociados

multifidad

Edad mayor

Gestaciones multifetales

tabaquismo

Factores de riesgo

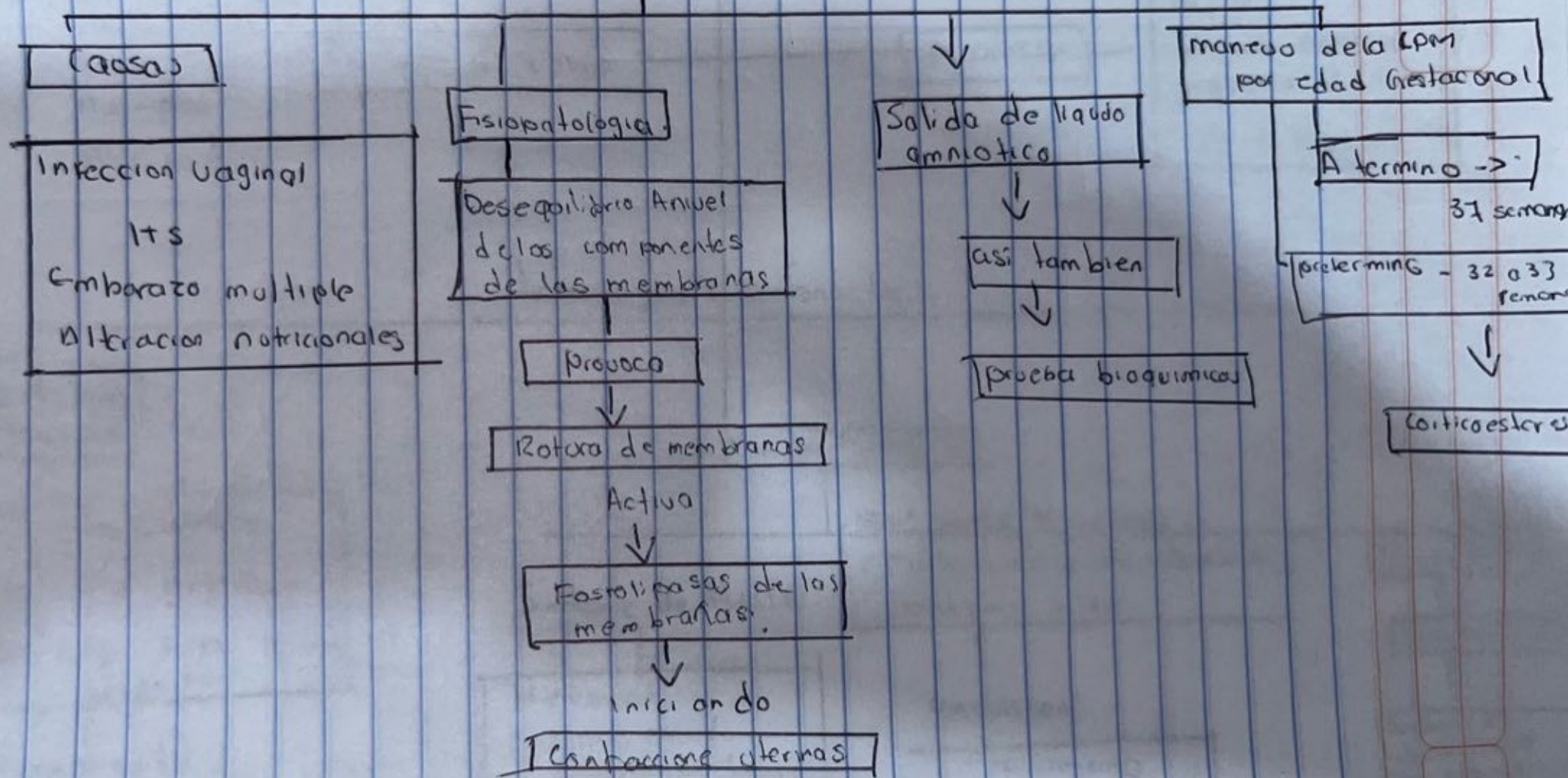
tabaquismo, cocaína

Hidramnios

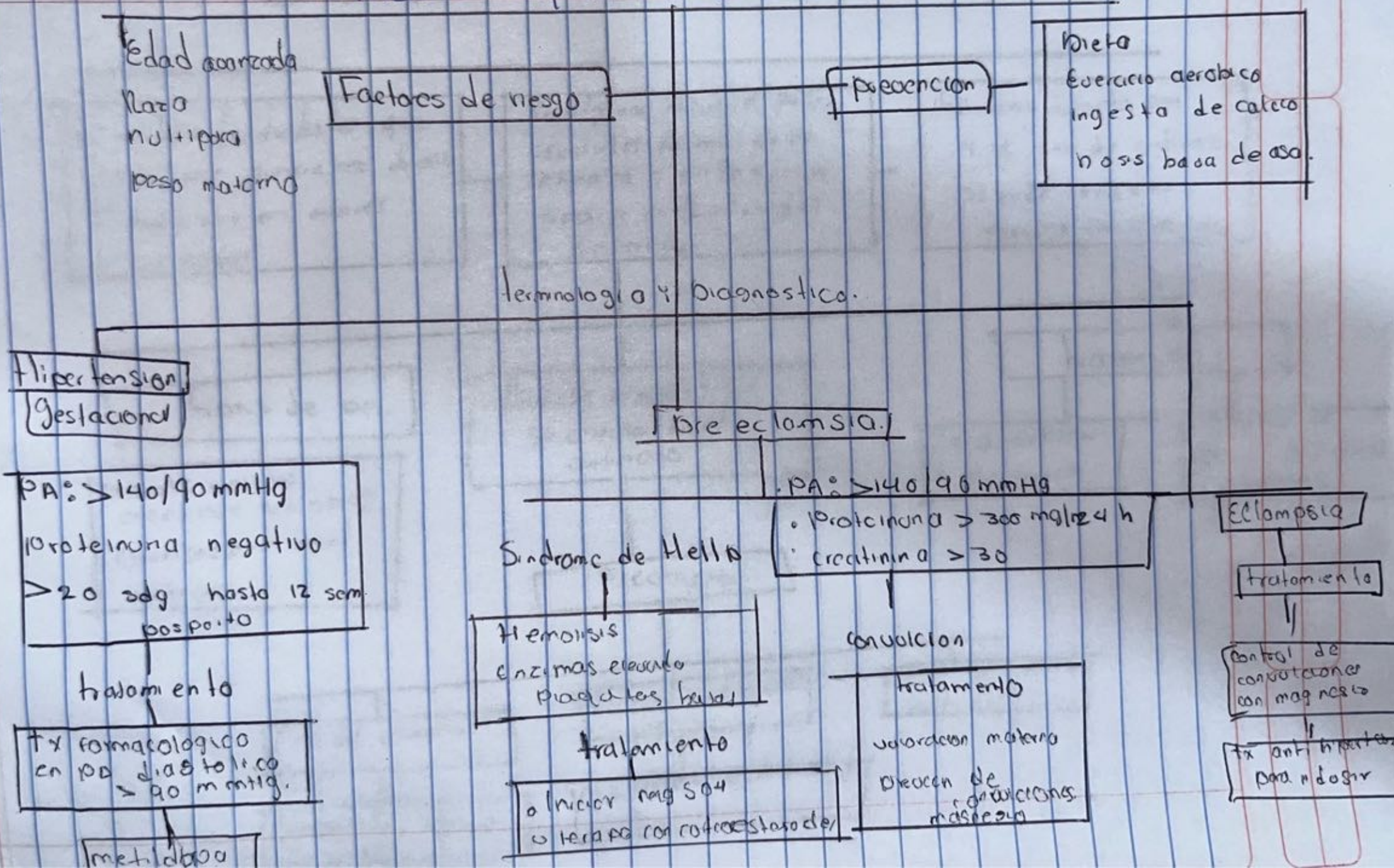
embarazo múltiple

Peso bajo al nacer

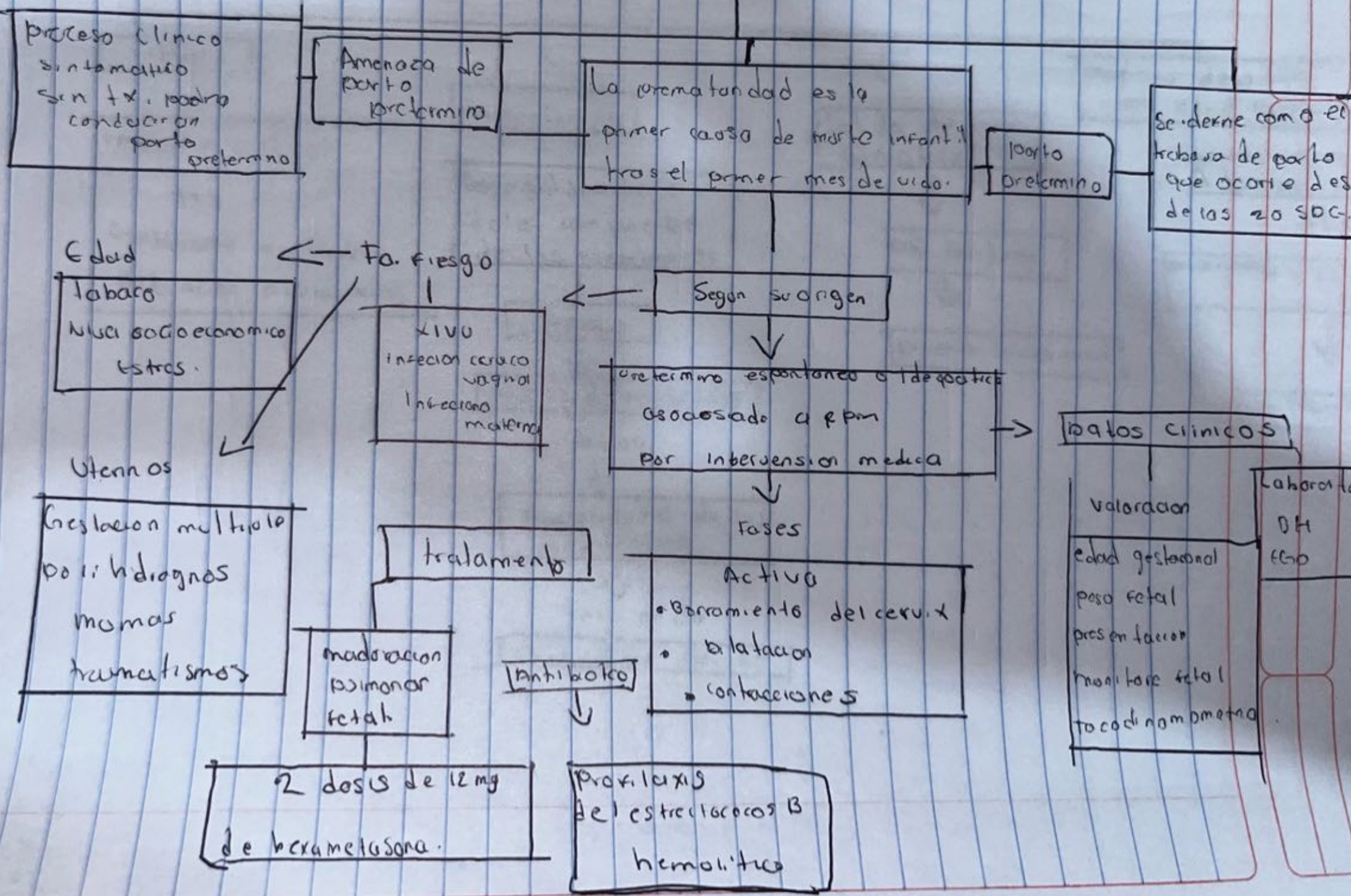
Rotura prematura de membranas.



Estados hipertensivos en el embarazo.



Amenaza de parto Pretermino



Diabetes Gestacional

Es un tipo de diabetes que aparece por primera vez durante el embarazo en mujeres embarazadas.

En algunas mujeres pueden detectarse en más de un embarazo y por lo general aparece en la mitad del embarazo.

Estudios durante 24 y 28 semanas de embarazo se puede controlar a menudo con alimentación.

Tipos de DM.

Diabetes mellitus (ocurre sin otros especificaciones en el embarazo)

Diabetes mellitus que se origina en el embarazo

Tratamiento

La alimentación y el ejercicio

Optimizar el control del nivel de glucosa

Prevención

Plan de alimentación

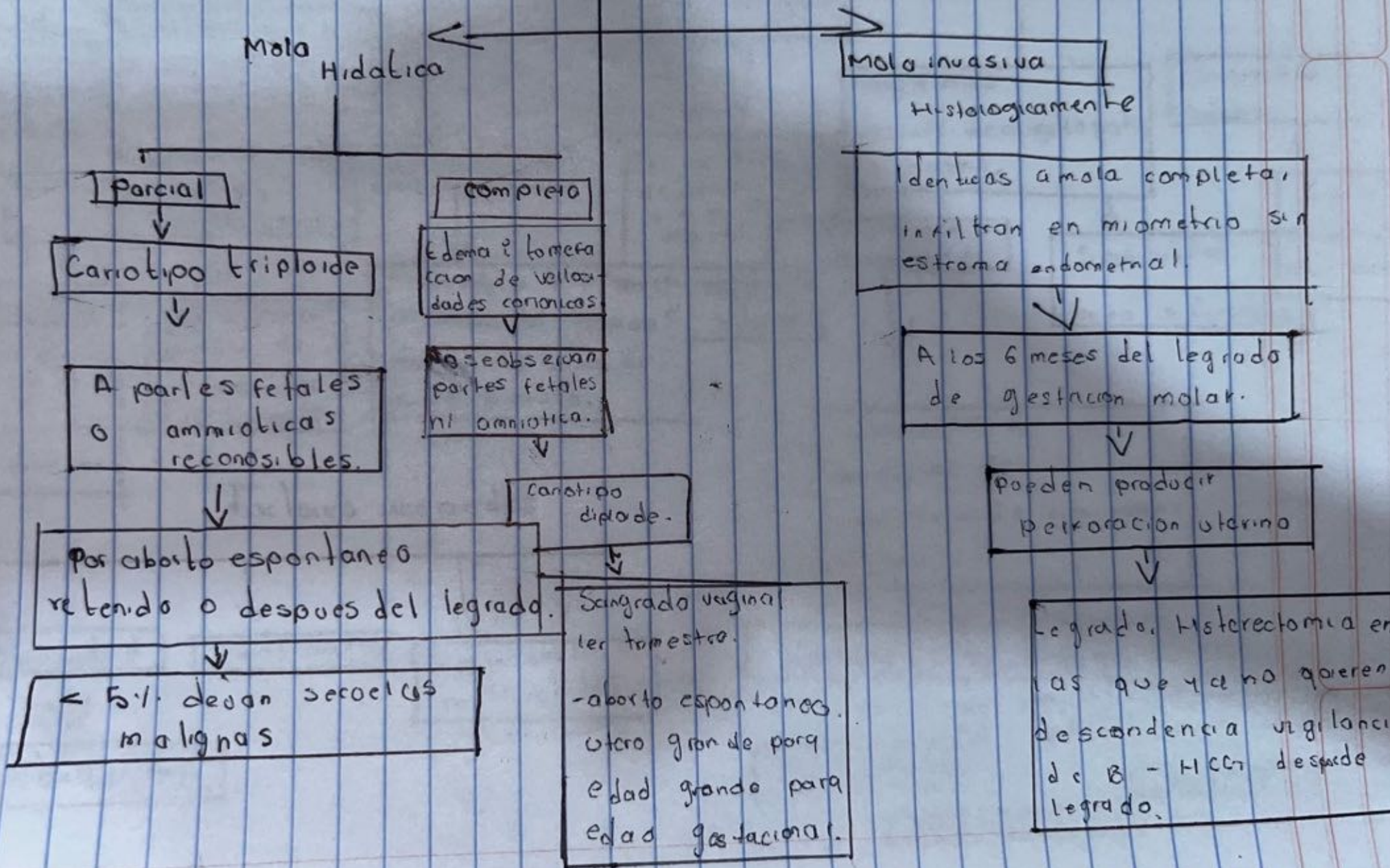
Documentar aporte de fibra

Hacer actividad física

Mantener actividad física

Hacer como meta saludable.

Enfermedad trofoblástica Gestacional.



1. Pacheco J. Ginecología y Obstetricia. Lima-Perú: MAD Corp SA. 1999.
2. Zeiguer B. Ginecología Infantojuvenil. B. Aires: Ed Panamericana. 1995.
3. Silber T, Munist M. Manual de Medicina de la Adolescente. OPS. EE.UU. 1992.
4. Rivling M, Martin R. Manual of Clinical Problems in Obstetrics and Gynecology. 4^a edition. USA, 1994