



UNIVERSIDAD DEL SURESTE
CAMPUS COMITAN DE DOMINGEZ
LICENCIATURA EN MEDICINA HUMANA



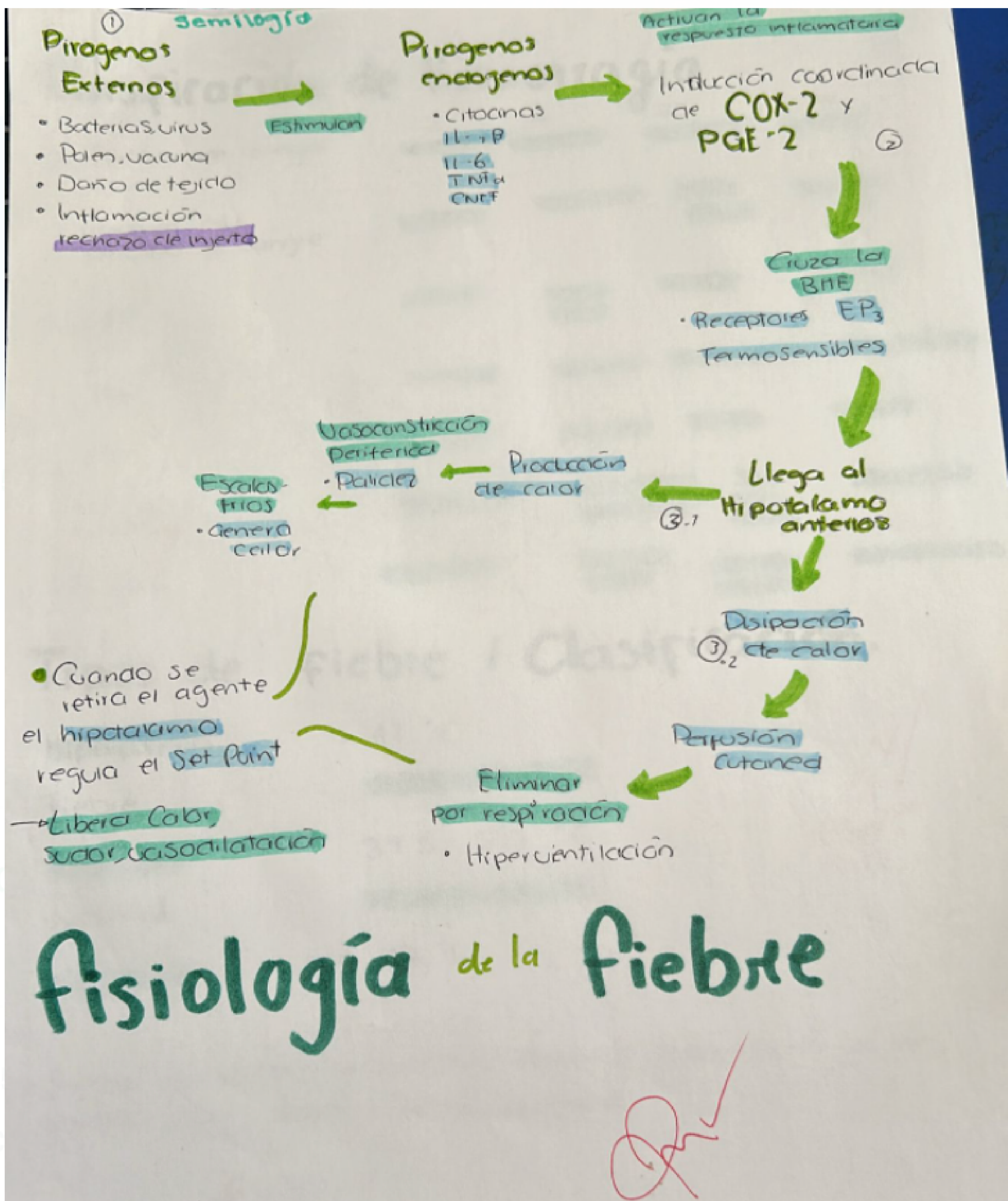
FICHAS

MATERIA: PROPEDEUTICA, SEMIOLOGIA Y DIAGNOSTICO FISICO

ALUMNA:DULCE MARIANA SANTIZ BALLINAS

SEMESTRE4 TO " D"

NOMBRE DEL DOCENTE: DRA. ROSVANI MARGINE MORALES IRECTA



Clasificación de Hemorragia

	I	II	III	IV
% Pérdida de sangre	< 15%	15-30%	30-40%	> 40%
Volumen (ml)	< 750	750-1500	1500-2000	2000
Pérdida de Sangre				
FC	< 100	100-120	> 120	> 140
PA	Normal	Normal	Hipotensión	Hipotensión
FR	14-20	20-30	30-40	> 40
Nivel de conciencia	Ansioso	Confuso letárgico	S-10 milh	Amorfo
Diuresis	> 30 ml/h	20-30 ml/h	5-10 ml/h	Estuporoso


Edema > Es una acumulación anormal de agua y sal en los tejidos líquido extravascular.

- > Duros y blandos
- > Localizados / Generalizados / Ectasias

Clasificación

Grado	Magnitud	Extensión	GODET
I	Leve depresión sin distorsión del contorno	Desaparición casi instantáneamente	+
II	Depresión de hasta 4 mm	Desaparición en 15 seg	++
III	Depresión de hasta 6 mm	Recuperación en 1 min	+++
IV	Depresión de hasta 1 cm	Recuperación de 2 a 5 min	++++

Escala de Godet



Tipos de fiebre / Clasificación.

Hiperpirexia	> 41 °C
Fiebre	38.1 - 40.9 °C
Febrícula	37.5 - 38 °C
Normal	36.4 - 37 °C
Hipotermia	< 35 °C

> Fiebre remitente: Variaciones diarias superiores a un grado sin llegar a la normal.

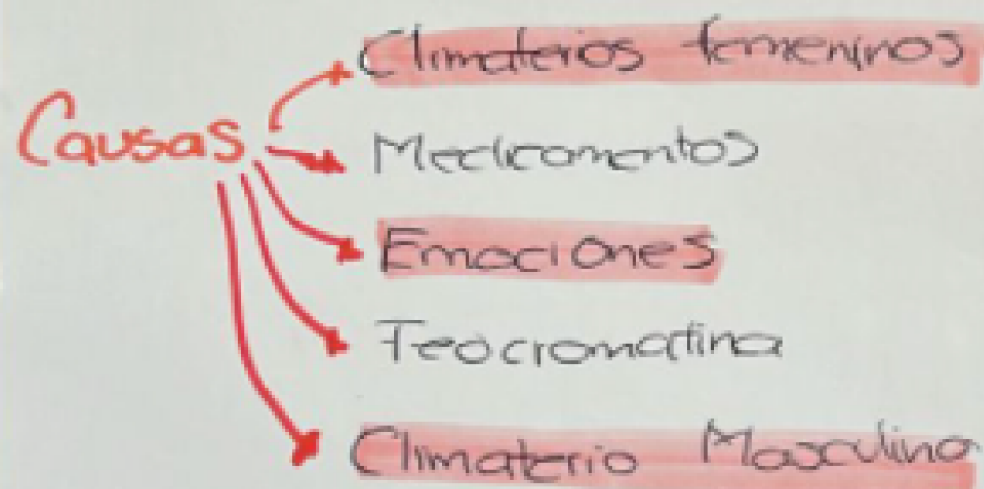
Handwritten signature and date: 2/1

BOCHORNOS

¿Que es?

Fenomeno que es vasomotor que esta caracterizado, por episodios subitos y transitorios de rubicundez

► Sensación de calor → Cara, cuello y torax



Clasificación

- Frecuencia, duración, medicamentos ingeridos
- Severidad, Síntomas y Características de menstruación