



Luis Alberto Ballinas Ruiz

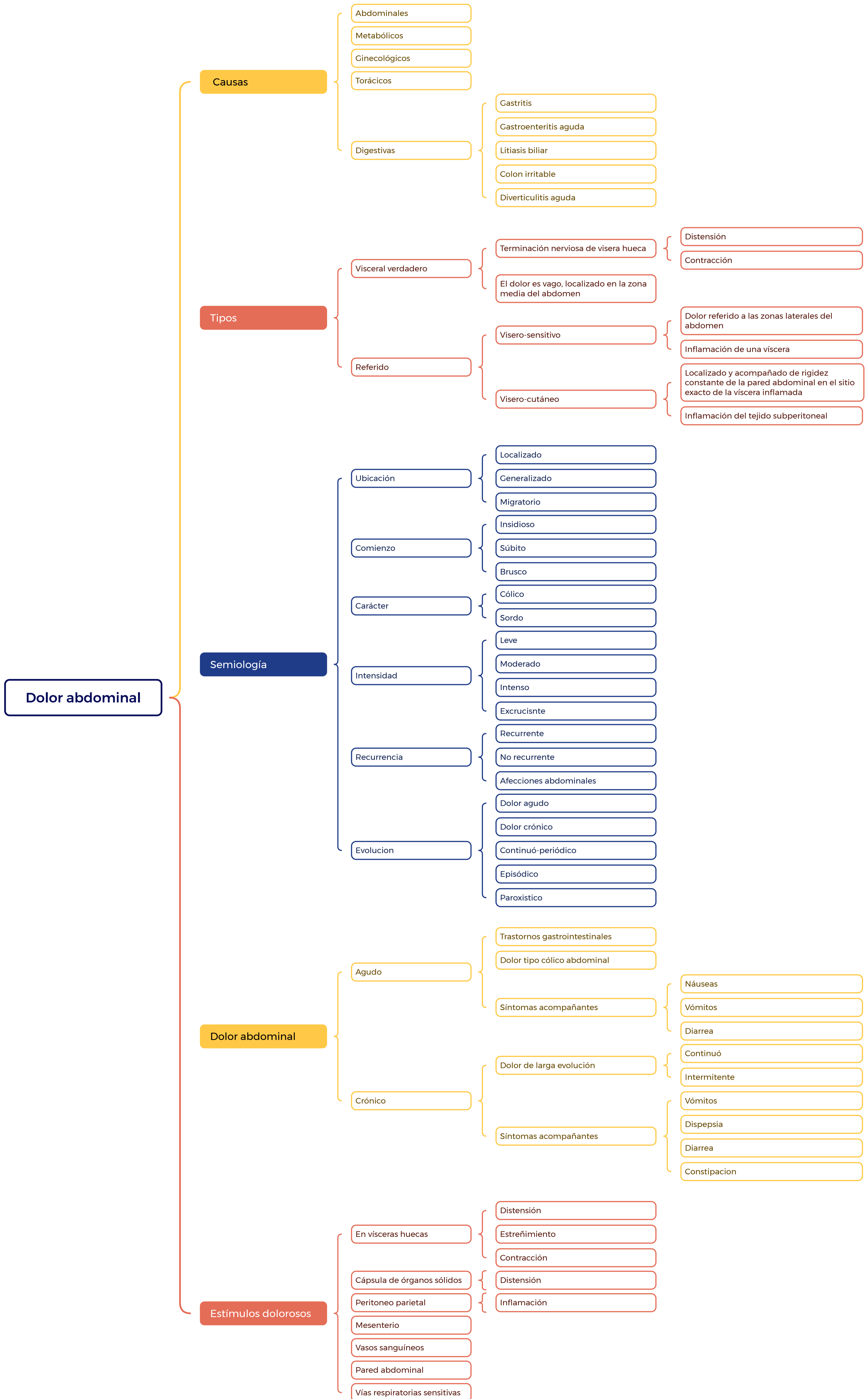
Dra. Arely Alejandra Aguilar Velasco

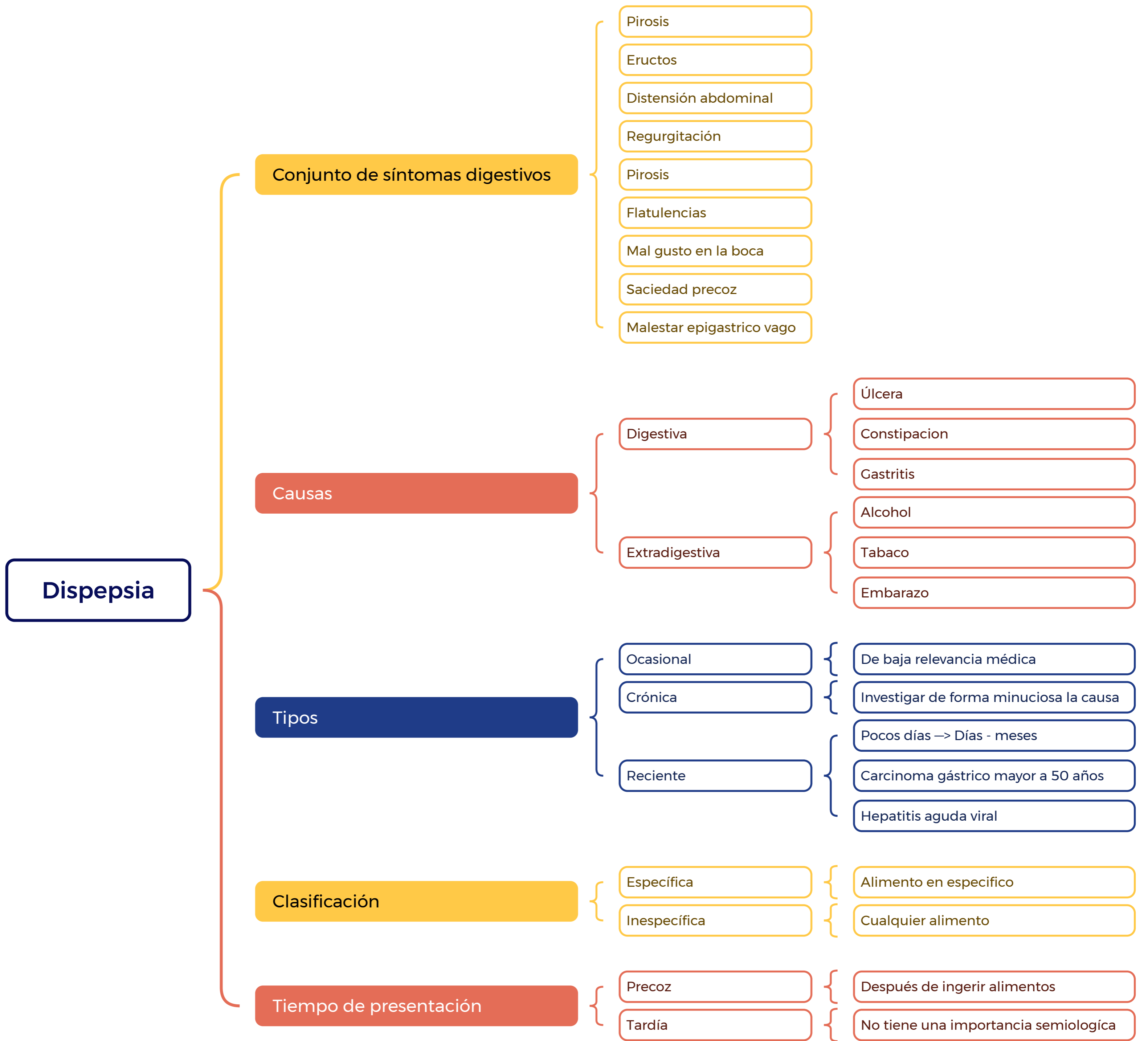
Cuadros sinópticos

**Propedéutica, semiología y
diagnóstico.**

PASIÓN POR EDUCAR

4º "C"





Náuseas y vomito

Náuseas

- Sensación desagradable de necesidad de vomitar
- Acto de arco de reflejo neural

- Estímulo sobre la zona gatillo quimiorreceptora
- Estímulo sobre el centro del vomito

- Se localiza en el suelo del cuarto ventrículo
- Se localiza en la formación reticular del tronco del encéfalo

Vomito

Expulsión forzada y enérgico de contenido gástrico por la boca

Tipos de vomito

- Alimentario
- Jugó gástrico
- Hemorrágico
- Bilioso
- Purulento
- Fecaloide
- Mucoso
- Concho de café

Semiología del vomito

Causas

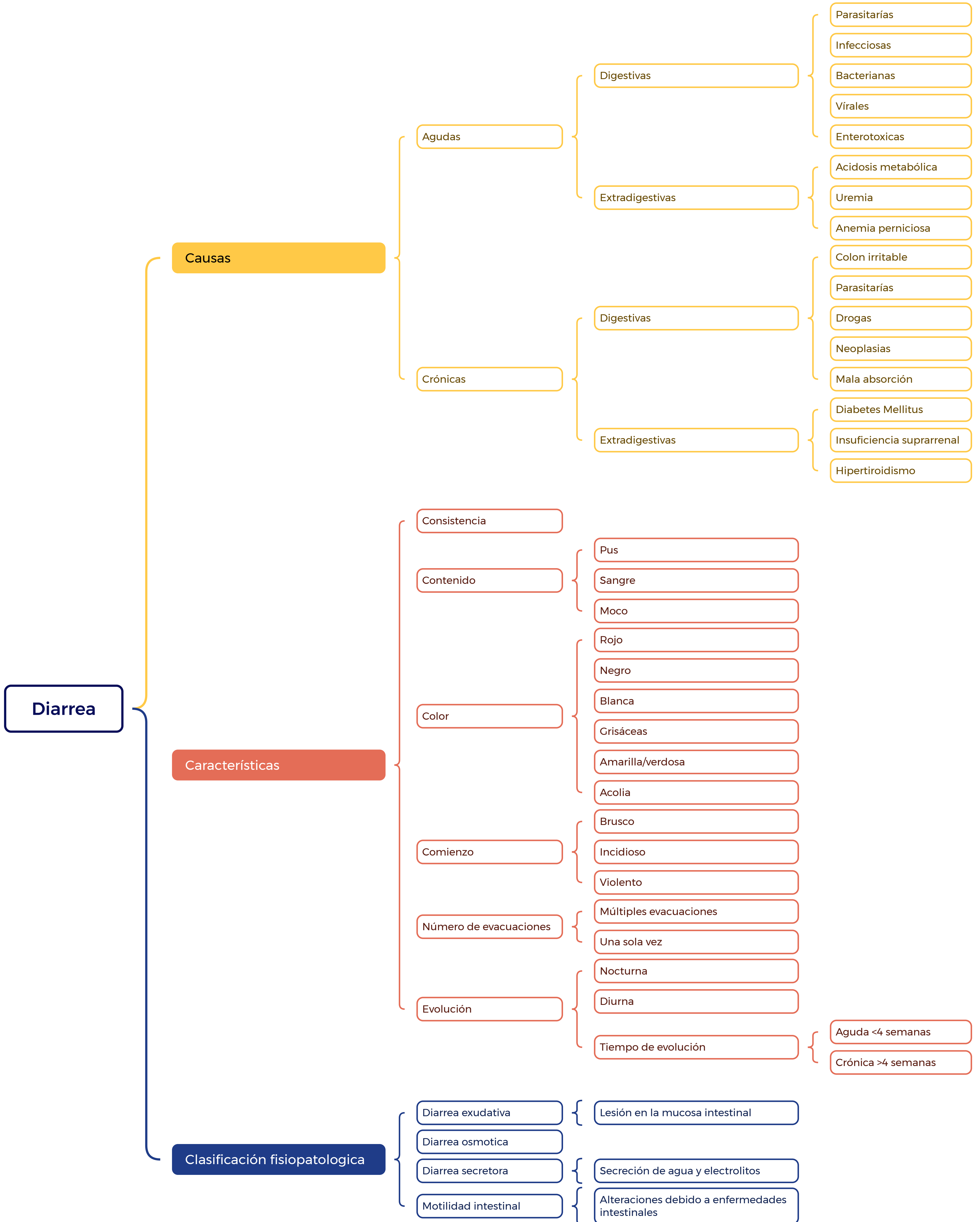
- Digestivas
 - Gastroenteritis aguda
 - Úlceras gastroduodenales
 - Hepatitis viral
 - Alergia alimentaria
 - Peritonitis localizada o generalizada
 - Obstrucción intestinal
- Extradigestivas
 - Medicamentosa
 - Psicológica
 - Psiquiátrica
 - Médica
- Otras
 - Embarazo
 - Hiperemesis gravidica
 - Citotóxicos
 - Medicamentos

Tiempo de aparición

- Precoz
- Tardía

Otros trastornos digestivos relacionados con la alimentación

- Regurgitación
- Rumiación



Hemorragia digestiva

Características

- Aguda
- Crónica
- Aparente
- Inaparente

Cuantía

Hemorragia aguda

- Discreta
- Moderada
- Masiva

Menos de 500 mL

Oculto

Color

- Rojo
- Rojo oscuro/cafe
- Negro

Síntomas

Hemodinámicos

- Mareos
- Diaforesis
- Taquicardia
- Hipotension arterial

Concomitantes

- Náuseas
- Arcadas
- Vómitos
- Deposiciones fétidas

Origen

Tubo digestivo alto

- Hematemesis
- Melena
- Vómitos sanguinolentos

Tubo digestivo bajo

- Hematoquecia
- Fiebre tifoidea

Extradigestivo

- Epistaxis posterior
- Hemoptisis
- Hemorragias faringeas

Aspecto macroscópico del sangrado

Sangre + ácido clorhidrico

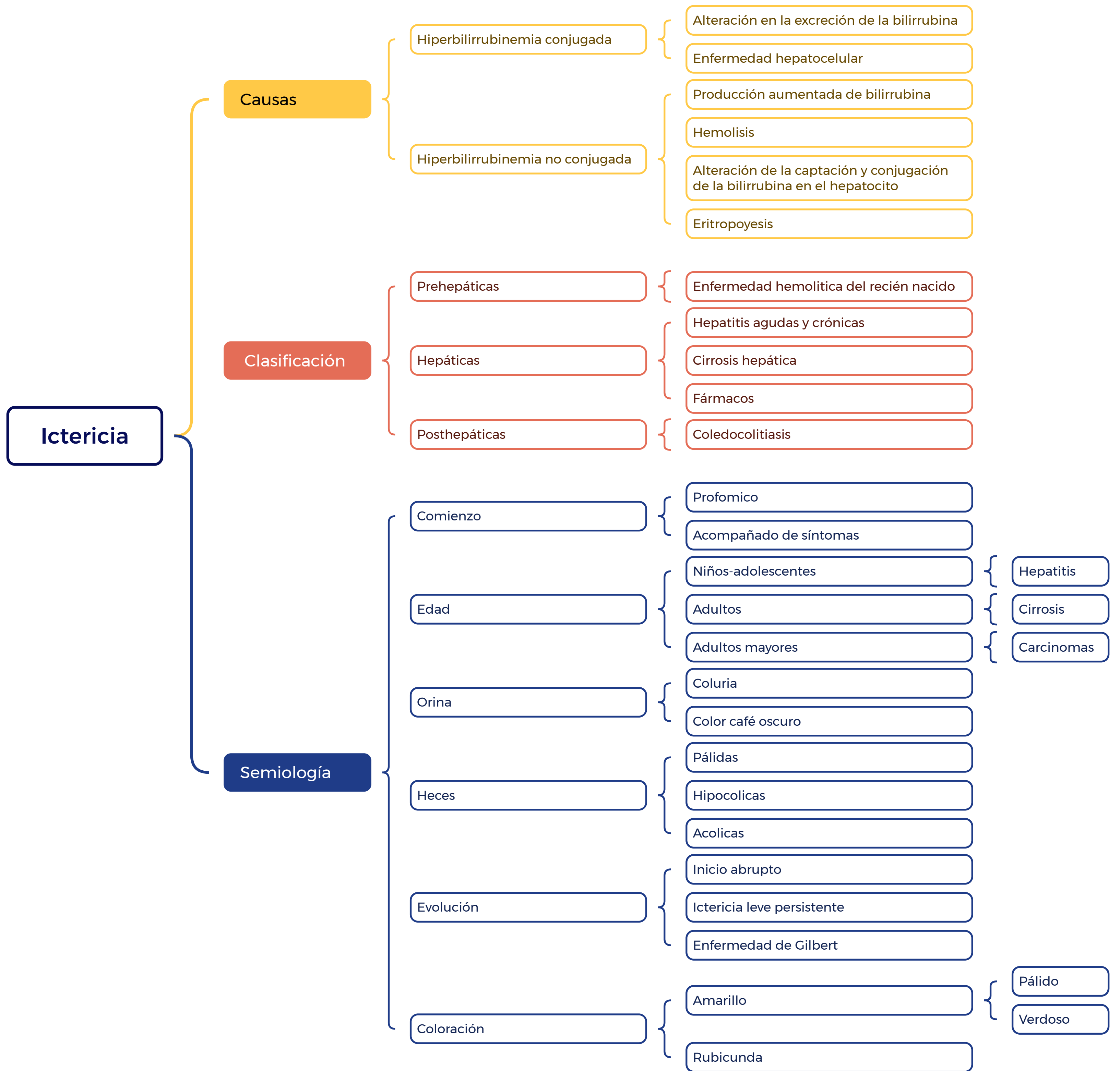
- Menos tiempo / nulo
- Mayor tiempo

- Rojo brillante
- Rojo oscuro / café

Condiciones que pueden simular hemorragia digestiva

Medicamentos

- Fierro
- Bismuto
- Glicirrina



Bibliografía

- Semiología de las principales manifestaciones clínicas, MC, María del Carmen Aguilar Espíndola