

Nombre del alumno:

Hania Paola Domínguez Franco

Nombre del profesor: Dra Arely Alejandra Aguilar .

Nombre del trabajo: Ojos, oídos y tórax.

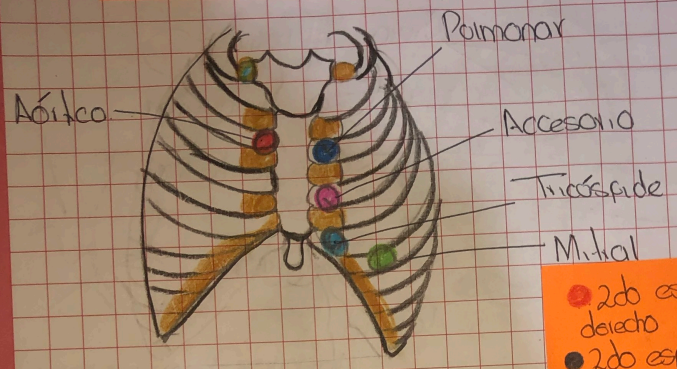
Materia: Propedéutica, semiología y diagnóstico físico .

PASIÓN POR EDUCAR

Grado: 4.

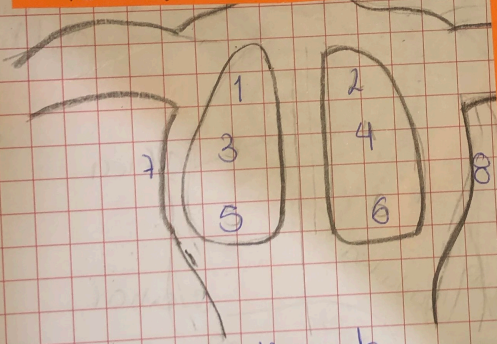
Grupo: "C"

Tocos cardiacos

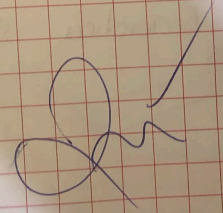


- 2do espacio intercostal derecho
- 2do espacio intercostal izquierdo, borde esternal izquierdo.
- 3er espacio intercostal
- 4to espacio intercostal izquierdo en el interior del borde esternal izquierdo.
- 5to espacio intercostal linea medio clavicular

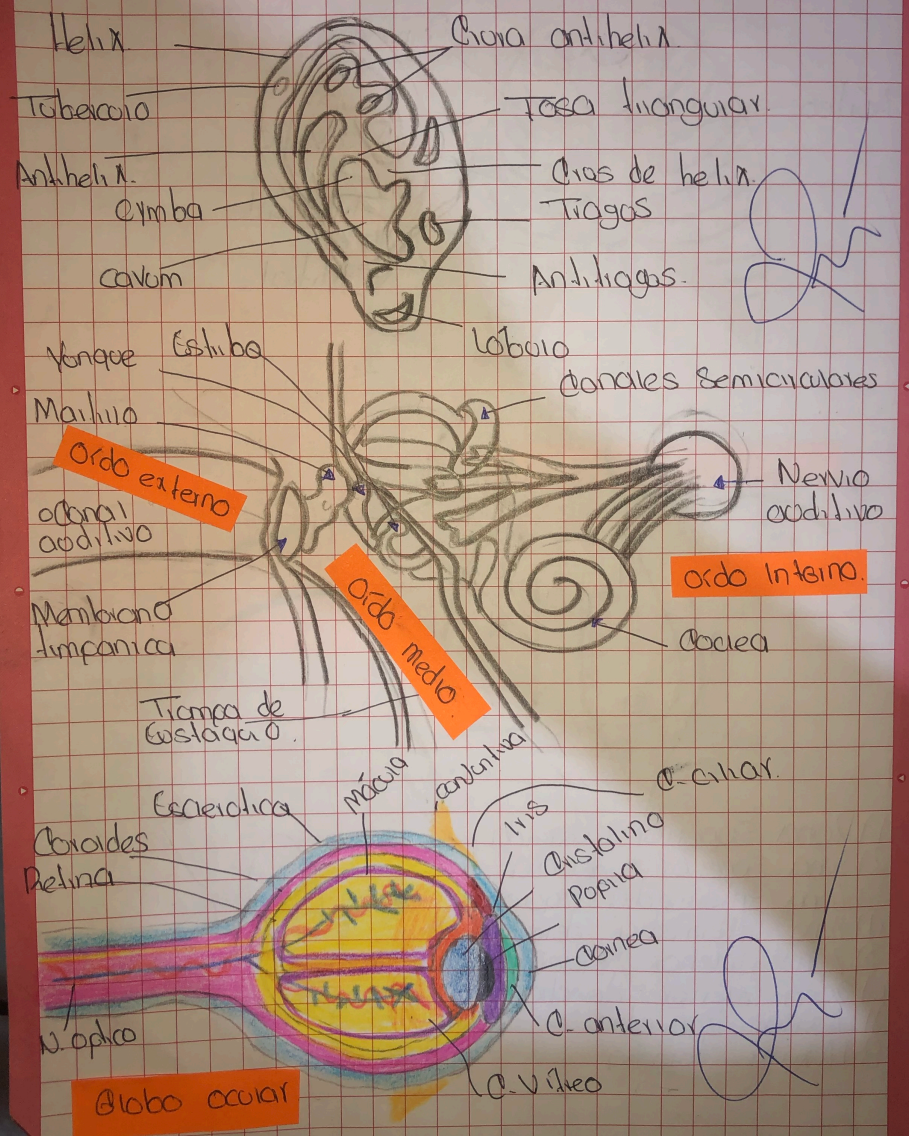
Tocos pulmonares



- 1) Zona Superior izquierda
- 2) Zona Superior derecha
- 3) Zona Intermedia izquierda
- 4) Zona Intermedia derecha
- 5) Zona Inferior izquierda
- 6) Zona Inferior derecha
- 7) Axilar izquierda
- 8) Axilar derecha



Oreja

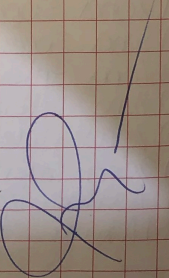


Ordo externo

Ordo medio

Ordo interno

Globo ocular



Bibliografía

Goic, A., Chamorro, G., & Reyes, H. (s. f.). *Semiología médica* (4.a ed., Vols. 70–100).