



SEMIOLOGIA.

**INFOGAFIAS DE SIGMOS Y SINTOMAS
URINARIOS.**

DRA. ARELY ALEJAMDRA AGUILAR.

RONALDO DARINEL ZAVALA VILLALOBOS.

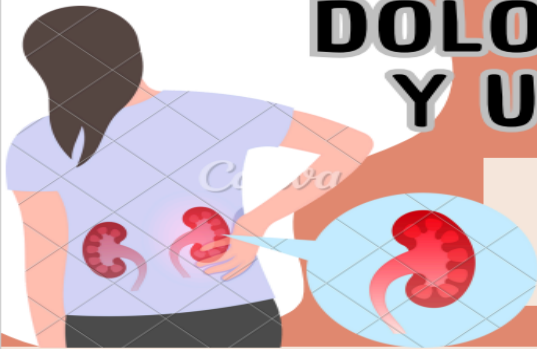
CUARTO SEMESTRE Gpo A

Comitán de Domínguez Chiapas a 27 de junio del 20

INTRODUCCIÓN

EL APARATO URINARIO ES UNO DE LOS SISTEMAS MÁS IMPORTANTES EN EL SER HUMANO Y EN TODOS LOS SERES VIVOS, ESTE TIENE MUCHAS FUNCIONES ENTRE ELLAS LA EXPULSIÓN DE DESECHOS Y MANTENER EN DE ACUERDO FUNCIONAMIENTO EL EQUILIBRIO HÍDRICO ENTRE MUCHAS OTRAS FUNCIONES. EL SISTEMA URINARIO ESTÁ CONSTITUIDO POR URETRA NEFRONA URÉTERES, VEJIGA Y RIÑÓN.

DOLOR RENAL Y URETRAL

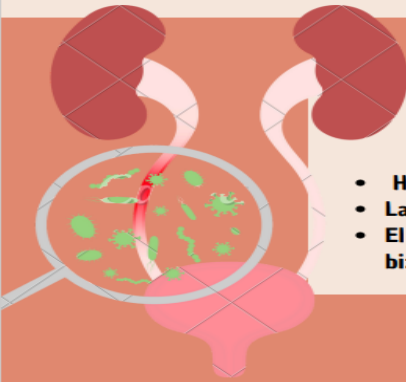


DOLOR RENAL

Malestar físico en los riñones, órganos situados debajo de las costillas inferiores en la parte posterior.

DOLOR URETRAL

es un dolor de comienzo insidioso, sordo, constante, de moderada intensidad, localizado en la fosa lumbar del lado comprometido

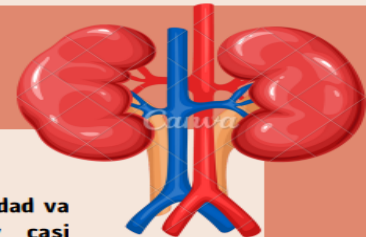


CLÍNICA DEL DOLOR RENAL

- Habitualmente es de inicio lumbar y de carácter cólico.
- Las fluctuaciones de intensidad duran habitualmente horas.
- El paciente muestra gran inquietud. busca diversas posiciones, a veces bizarras. - Irradiación a genitales. - Presencia de macro o microhematuria.

COLOCO URETRAL

- Se caracteriza por ser un dolor de comienzo insidioso, cuya intensidad va aumentando progresivamente hasta hacerse muy intenso y casi jinsoporable

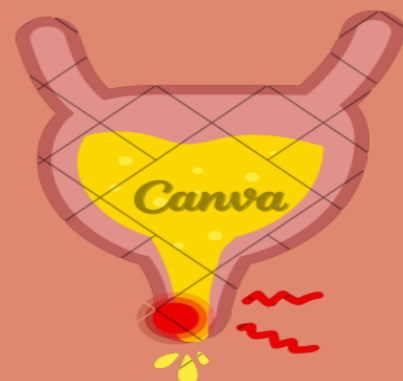


CAUSAS DEL DOLOR URETRAL

puede ser causada por bacterias o virus. Algunas de las bacterias que causan esta afección incluyen el E. coli la clamidia y la gonorrea.

CAUSAS DE DOLOR RENAL

- Nefrolitiasis
- INFECCIONES
- DESHIDRATACIÓN
- POLIQUISTOSIS RENAL
- CANCER DE RIÑÓN

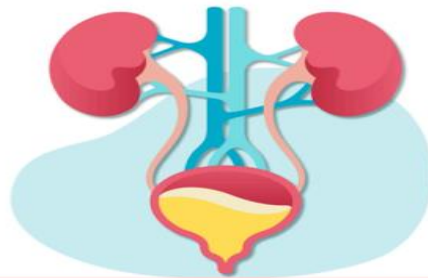


SINTOMAS URINARIOS BAJOS



DISURIA

malestar en la micción o al dolor miccional ardor experimentado durante la micción



- Bacterias intestinales
- Vía ascendente (a través de la uretra)
- Retención urinaria
- Catéteres urinarios
- Factores hormonales

DOLOR MICCIONAL

Es aquel dolor que acompaña a la irritación o inflamación vesical o uretral de diversos orígenes y es percibido como dolor, ardor o quemadura durante la micción.

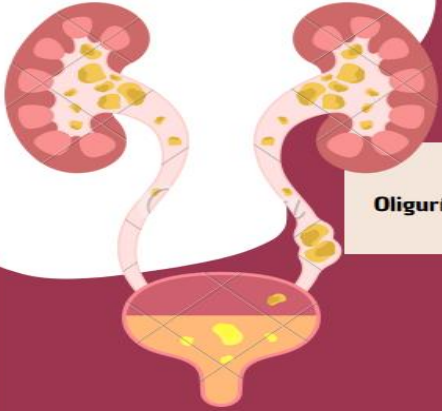


ENEURESIS

Es la micción involuntaria, en niños mayores o adultos, durante el sueño. Esto que es un hecho normal en el niño pequeño, desaparece cuando el sistema nervioso central madura y se establece un control cortical sobre el arco reflejo miccional



ALTERACIONES DEL VOLUMEN URINARIO



OLIGURIA

Oliguria. Es la disminución del volumen urinario por debajo de 400 mL al día.



ANURIA

Anuria. Por costumbre, se denomina anuria al volumen urinario inferior a 100 mL/día.



POLIURIA

Se denomina poliuria a un volumen urinario aumentado por encima de 3.000 mL/día.



NICTURIA

Se denomina nicturia al aumento del número de micciones durante las horas de sueño. Ello puede ser por aumento del volumen de orina o porque la vejiga se vacía frecuentemente.



SEMIOLOGIA, INTERROGATORIO Y EXPLORACION FISICA



SINTOMAS

- Diuresis en 24 hr.
- Chorro de la orina:
- -Calibre.
- -Dirección.
- >Intensidad.
- >Duración.
- >Forma.
- * Dolor renal.



INTERROGATORIO

Disfunciones sexuales dolor alteraciones del color inconsistencia reboseamiento tenesmo vesical, frecuencia, volumen de orina.



ALTERACIONES

- Alteraciones de la micción:
- Poliuria:
- Anuria.
- Polaquiuria.
- Oliguria.
- Nicturia.
- Opsiauria.
- Disuria.
- Tenesmo vesical.
- Urgencia.
- Chorro.
- Enuresis.
- Incontinencia Unnara.



