



Liliana Pérez López

Dra. Arely Alejandra Aguilar Velasco

Signos y síntomas urinarios

**Propedéutica, semiología y
diagnóstica**

PASIÓN POR EDUCAR

Cuarto semestre

“A”

Comitán de Domínguez Chiapas a 28 de junio del 2024.

INTRODUCCIÓN

Los signos y síntomas abdominales y urinarios son indicadores cruciales de la salud que pueden señalar diversas condiciones médicas, los signos abdominales como dolor, distensión, y sensibilidad pueden ser síntomas de trastornos digestivos, infecciones, o incluso emergencias quirúrgicas. Por otro lado, los síntomas urinarios como la urgencia, frecuencia, dolor al orinar, o cambios en el color y olor de la orina pueden ser señales de problemas en el tracto urinario, como infecciones, cálculos renales, o enfermedades más graves como cáncer.

Es vital prestar atención a estos síntomas ya que pueden indicar desde condiciones leves y tratables hasta enfermedades serias que requieren intervención médica inmediata. La importancia radica en la capacidad de estos signos y síntomas para orientar a los profesionales de la salud hacia el diagnóstico correcto y oportuno, permitiendo así un tratamiento adecuado que puede mejorar significativamente la calidad de vida y prevenir complicaciones graves.

La exploración física desempeña un papel fundamental en la evaluación de signos y síntomas abdominales y urinarios debido a varias razones importantes:

Identificación de Signos Clínicos: Permite identificar signos clínicos como dolor, sensibilidad, distensión abdominal, masas palpables, y cambios en la percusión abdominal que pueden indicar condiciones subyacentes como apendicitis, cólico renal, obstrucción intestinal, entre otros.

Localización y Caracterización del Dolor: El tipo, la localización y la intensidad del dolor abdominal pueden proporcionar pistas cruciales sobre la causa subyacente del problema, como cólicos vesiculares, pancreatitis o perforación intestinal.

Evaluación de Órganos y Sistemas: La palpación y percusión abdominal permiten evaluar la condición de los órganos abdominales, como el hígado, el bazo, los riñones y la vejiga, así como la presencia de líquido libre o masas tumorales.

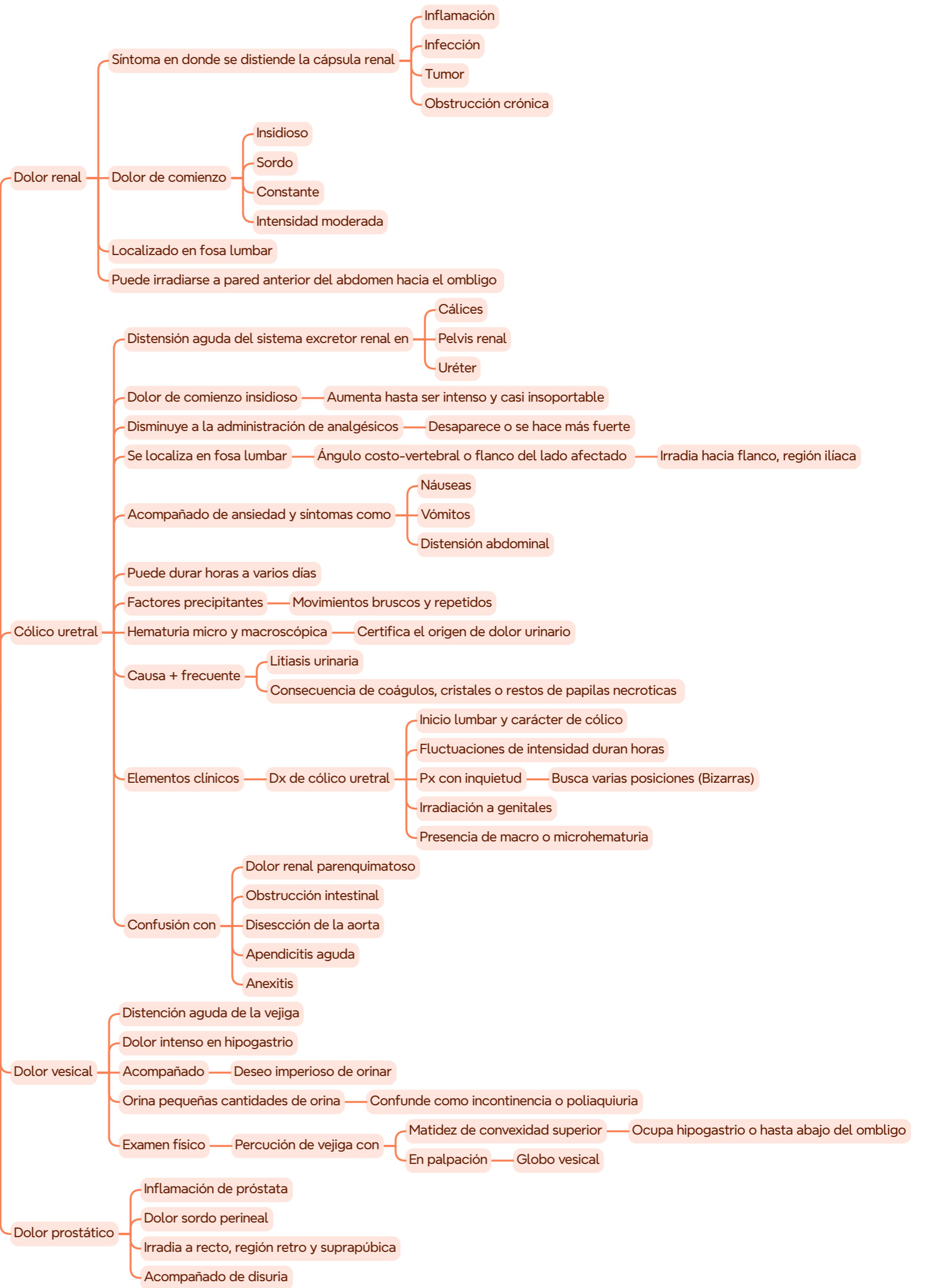
Detección de Cambios en la Piel y Mucosas: La observación de cambios en la piel (ictericia, equimosis, eritema) y las mucosas (palidez, hemorragia, cianosis) pueden indicar condiciones sistémicas o infecciosas que afectan el tracto urinario o abdominal.

Evaluación de la Función Renal: La palpación renal y la percusión permiten evaluar el tamaño y la función renal, mientras que la palpación del abdomen inferior puede detectar sensibilidad y masas que sugieren problemas en el tracto urinario inferior.

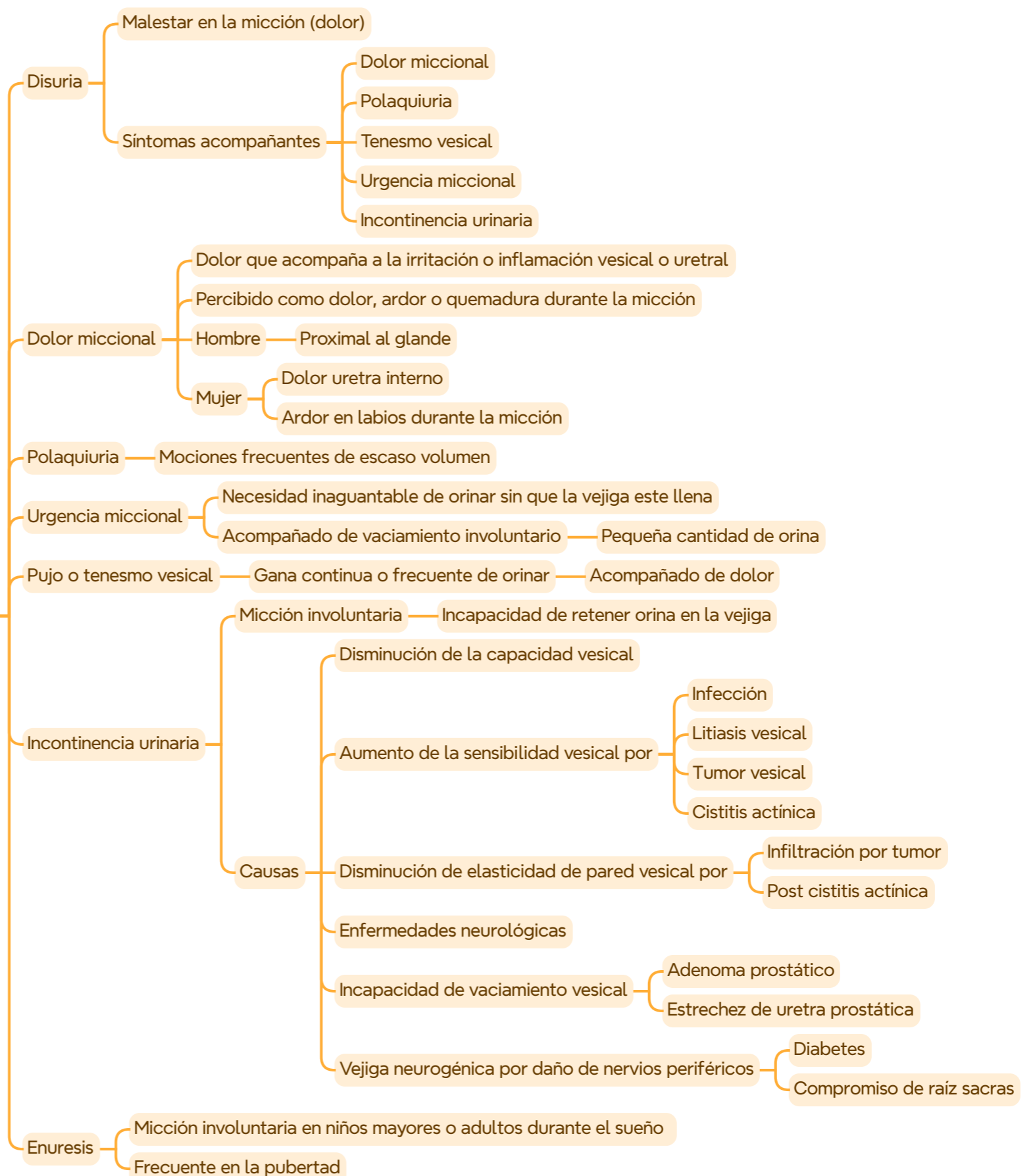
Evaluación del Peristaltismo: La auscultación abdominal puede revelar cambios en el peristaltismo intestinal, lo que es crucial para diagnosticar obstrucciones intestinales o íleo paralítico.

Signos y síntomas urinarios

Dolor renal y uretral

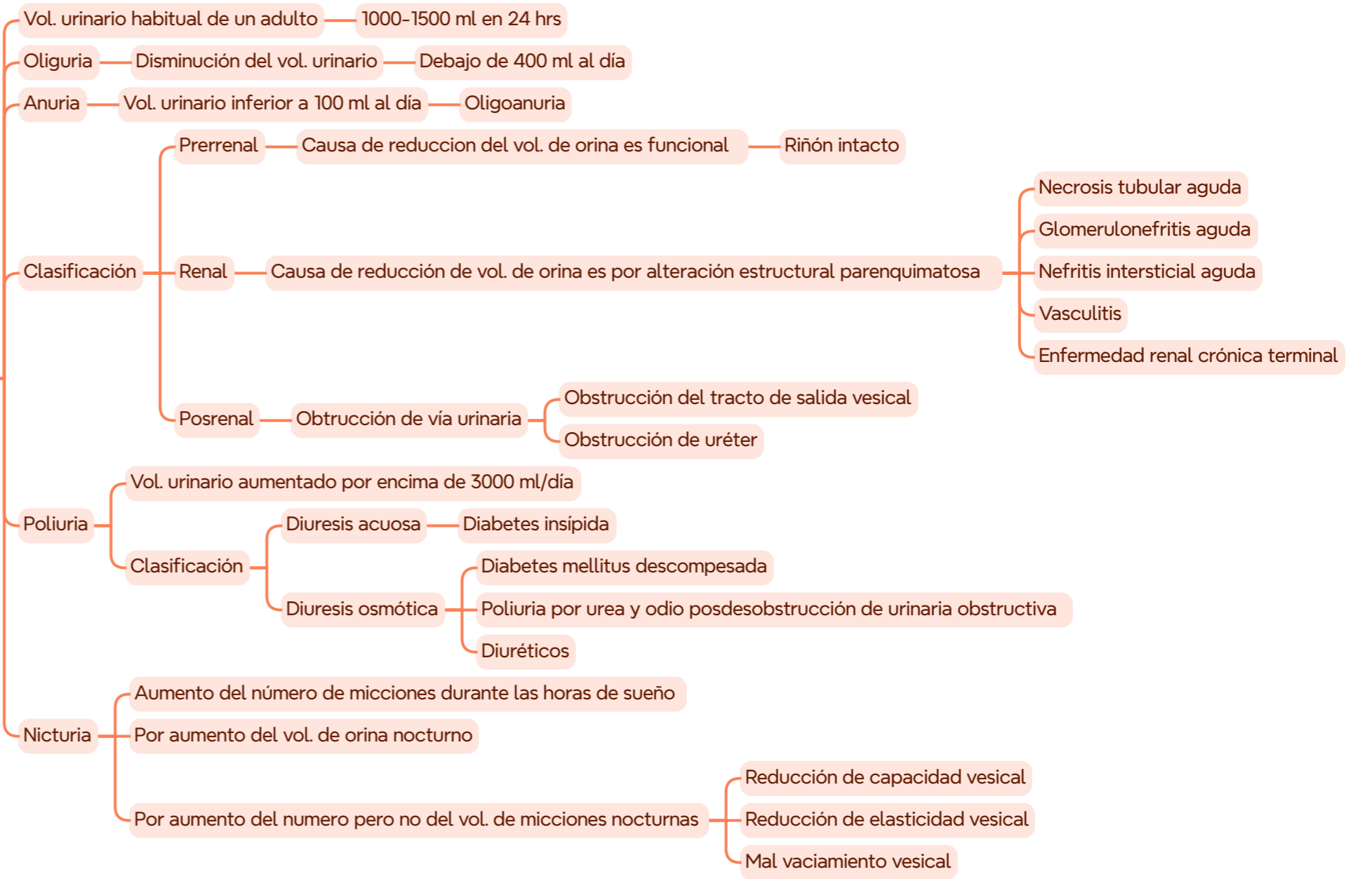


Síntomas urinarios bajos

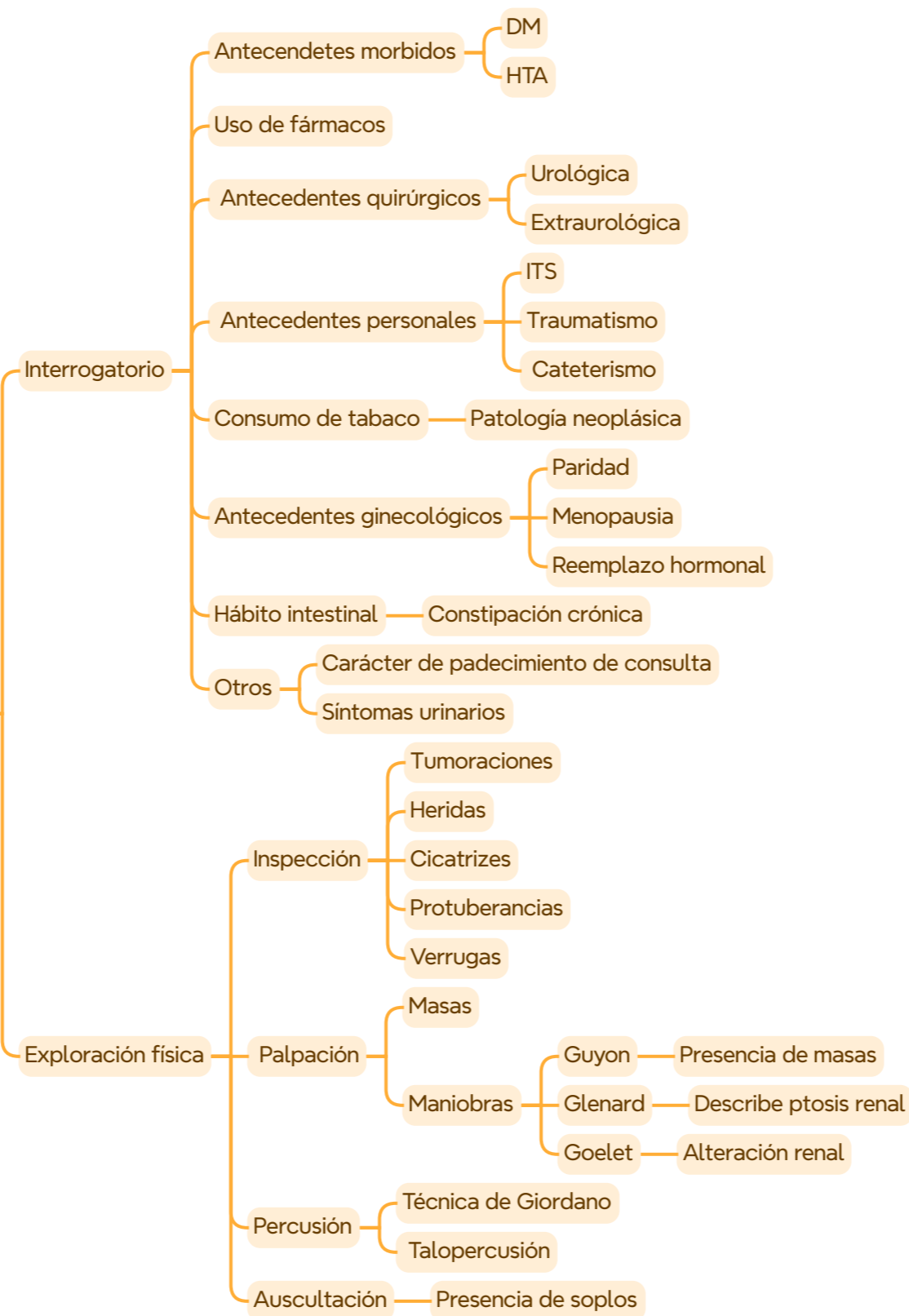


Signos y síntomas urinarios

Alteración del volumen urinario



Semiología



Bibliografía:

Goic, A., Chamorro, G., & Reyes, H. (2018). *Semiología médica* (4a ed.). Publicaciones Técnicas Mediterráneo