



Mi Universidad

Mapas Conceptuales

Daniel de Jesús Berrios Jiménez

Bacterias que causan ETS e IVU

Parcial III

Microbiología y Parasitología

Q.F.B. Hugo Nájera Mijangos

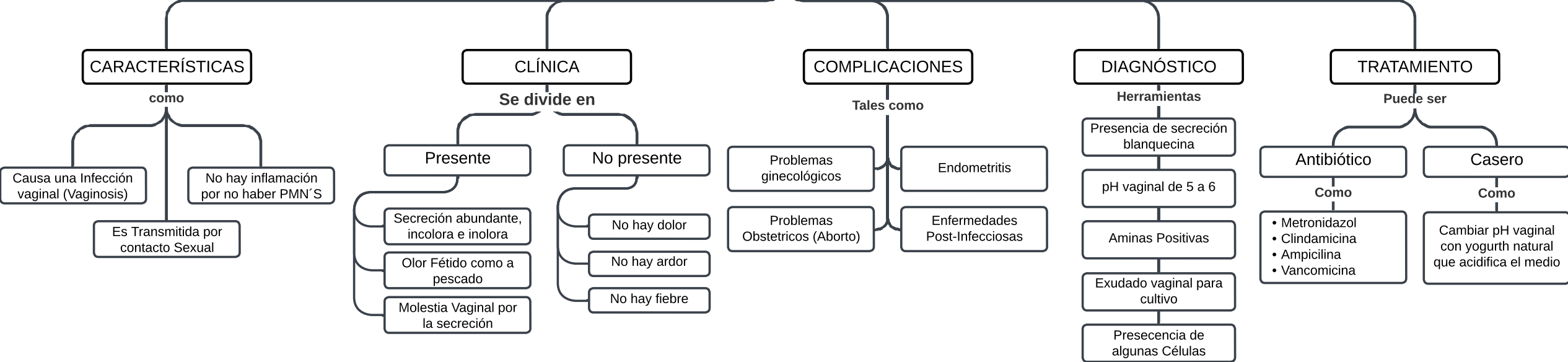
Licenciatura en Medicina Humana

Segundo Semestre

Comitán de Domínguez, Chiapas a 18 de mayo de 2024

Gardnerella Vaginalis

Aborda



CARACTERÍSTICAS

como

Causa una Infección vaginal (Vaginosis)

Es Transmitida por contacto Sexual

No hay inflamación por no haber PMN'S

CLÍNICA

Se divide en

Presente

Secreción abundante, incolora e inolora

Olor Fétido como a pescado

Molestia Vaginal por la secreción

No presente

No hay dolor

No hay ardor

No hay fiebre

COMPLICACIONES

Tales como

Problemas ginecológicos

Problemas Obstetricos (Aborto)

Endometritis

Enfermedades Post-Infecciosas

DIAGNÓSTICO

Herramientas

Presencia de secreción blanquecina

pH vaginal de 5 a 6

Aminas Positivas

Exudado vaginal para cultivo

Preescencia de algunas Células

TRATAMIENTO

Puede ser

Antibiótico

Como

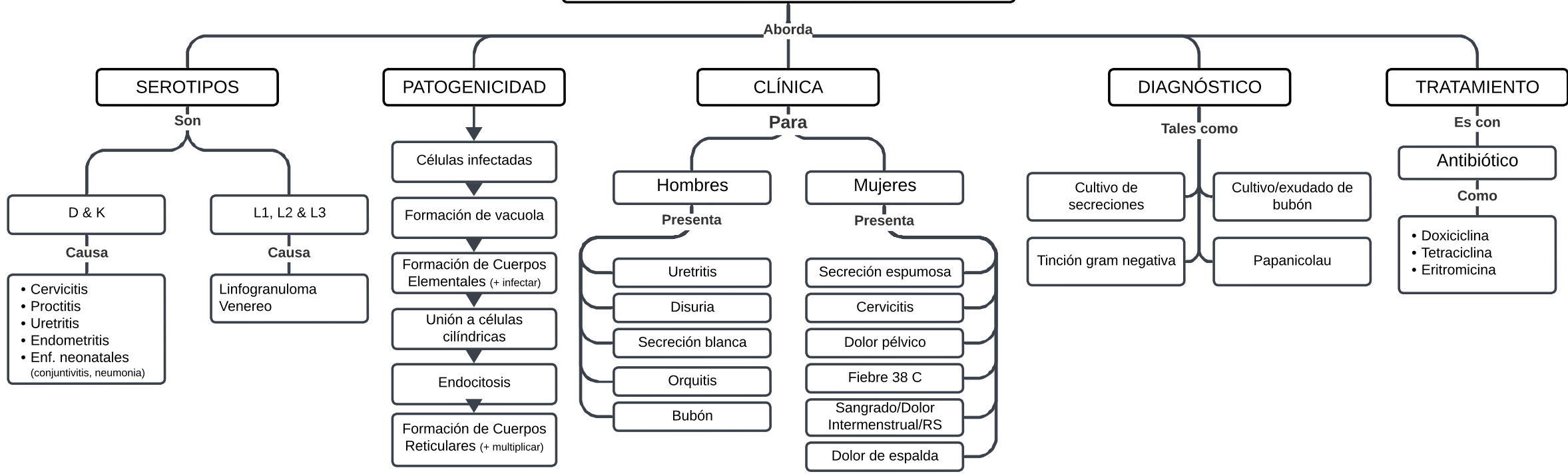
- Metronidazol
- Clindamicina
- Ampicilina
- Vancomicina

Casero

Como

Cambiar pH vaginal con yogurth natural que acidifica el medio

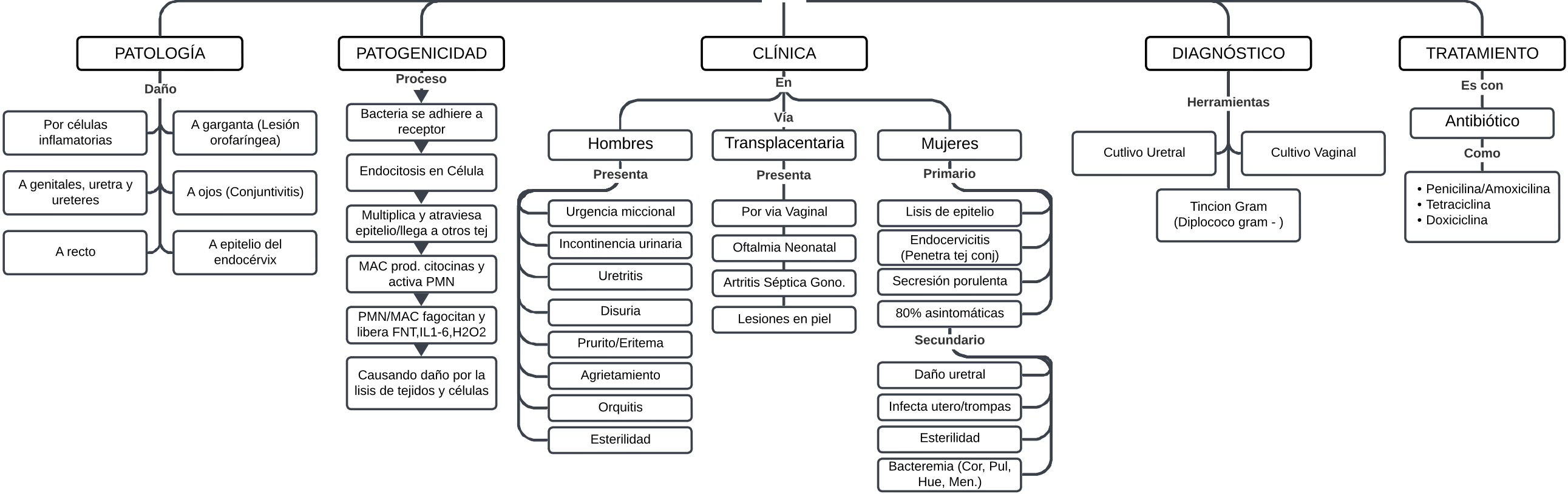
Chlamydia Trachomatis



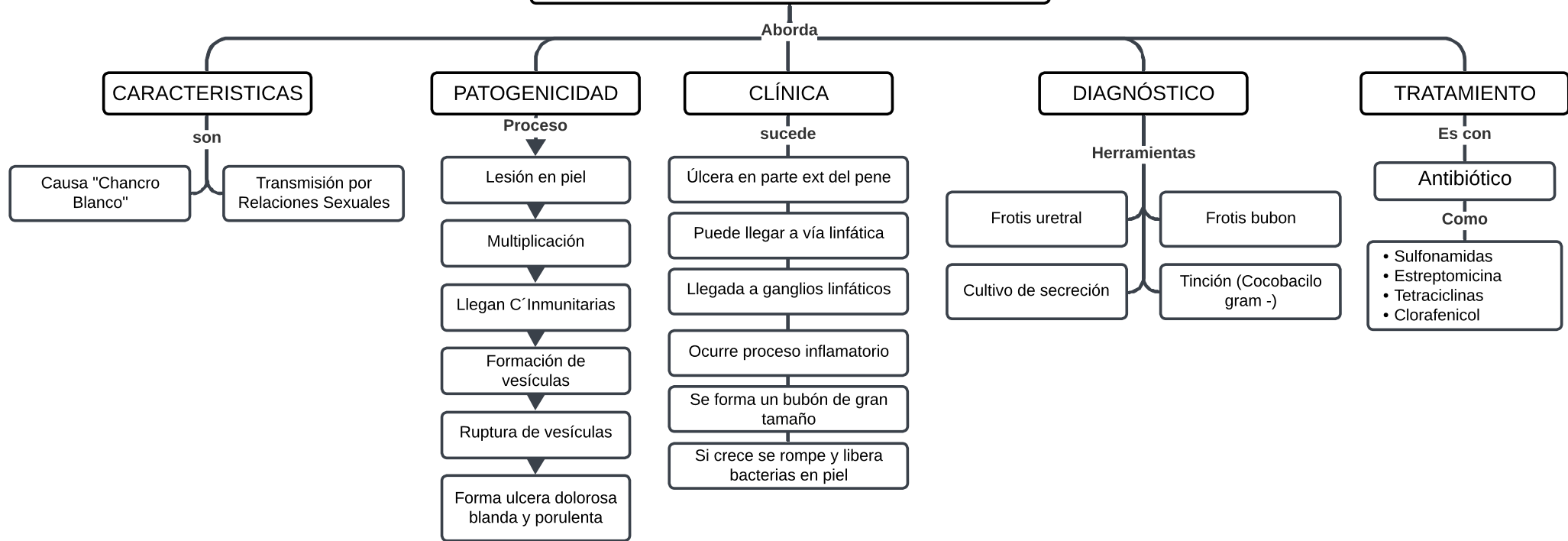
Neisseria Gonorrhoeae

- Adquiere por contacto sexual
- Incubación de 2 días a 1 semana

Aborda



Haemophilus Ducreyi



Treponema Pallidum

Aborda

CARACTERÍSTICAS

Causante de Sífilis

Es exclusiva de hombres

Adquirida:
Contacto Sexual

Congénita:
Trans. madre-hijo

ADQUIRIDA

Estadíos

Primaria es

Post a contacto a través de lesiones

produce

Inicia 2-10 semanas

Forma una papula

↑ volumen de papula

Forma vesícula

Forma Chancro

Viaja linfa y disemina

Secundaria es

Cuando se disemina la Bacteria a torrente

produce

Exantema macopapuloso

Candiloma:
Elevaciones palidas, humedas, verrugas genitales, boca y axilas

Terciaria es

5 años Postinfección es incurable

produce

Alopecia

Lesión cardiovascular

Cambios SNC

Insuficiencia valvular

Les. granulomatosa (piel, hueso, higado)

CONGÉNITA

Producto

Abortado causa

Se forma el producto pero nace muerto

No abortado causa

Daño permanente:

- Queratitis
- Dientes Hutchinson
- Nariz silla montar
- Periostitis
- Sordera
- Anomalia de SNC

DIAGNÓSTICO

Herramientas

Microscopia campo oscuro

Serología UDRL (gota suero + Antigeno)

Tinción inmunofluorecencia

Anticuerpos/T. Pallidum (IgG e IgM)

TRATAMIENTO

Es con

Antibiótico

Como

- Penicilina G benzatinica
- Tetraciclina
- Doxiciclina
- Eritromicina