



UNIVERSIDAD DEL SURESTE



Campus Comitán  
Licenciatura de Medicina Humana



PASIÓN POR EDUCAR


Tema: Expediente Clínico


Nombre del alumno: Rosario Lara Vega

Materia: Medicina del Trabajo

Docente: Dr. Jesús Eduardo Cruz Domínguez

Grado: 5 Grupo: A

 UDS Mi Universidad

 @UDS\_universidad

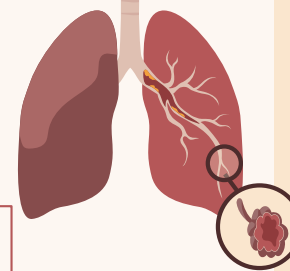
[www.uds.mx](http://www.uds.mx)

Mi Universidad

Tel. 01 800 837 86 68



**EPOC:** Es una enfermedad crónica e inflamatoria de las vías aéreas caracterizada por la presencia de una obstrucción al flujo de aire. Agrupa a dos entidades clínicamente diferenciadas, **bronquitis crónica y enfisema**.



**EPIDEMIOLOGIA:**

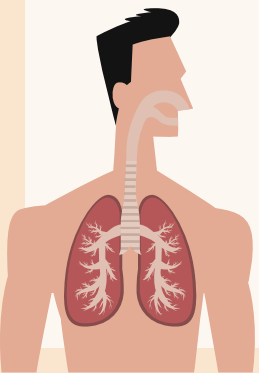
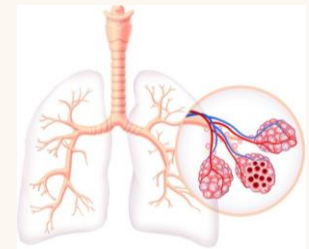
La prevalencia de EPOC oscila entre el 3.9% al 60.7%  
Las más bajas prevalencias han sido observadas en los estudios en donde se han utilizado los criterios de GOLD junto con el diagnóstico médico.

**FACTORES DE RIESGO:**

- Tabaco y la exposición de humo
- Contaminación ambiental
- Profesión
- Alcohol
- Hiperreactividad bronquial inespecífica
- Sexo, etnia, raza y nivel socioeconómico
- Crecimiento pulmonar y desarrollo
- Infecciones
- Factores genéticos

**CLINICA:**

- > 35 años
- Disnea
- Tos crónica
- Producción regular de esputo
- Sibilancias



**DIAGNOSTICO:**

- Espirometria**
- GSA**
- RX Tórax**
- TAC**



**TRATAMIENTO:**

- Broncodilatadores  $\beta 2$ -agonistas de corta duración
- Broncodilatadores  $\beta 2$ -agonistas de larga duración
- Broncodilatadores Anticolinérgicos de corta duración
- Glucocorticoides inhalados
- Glucocorticoides sistémicos



## BIBLIOGRAFIA:

IMSS. (2019). *Guía de Referencia Rápida Diagnóstico y tratamiento de la Enfermedad pulmonar obstructiva crónica*. IMSS.