



Universidad del sureste
Medicina Ginecología
Doctora: Jacqueline
González Pérez

Act 3

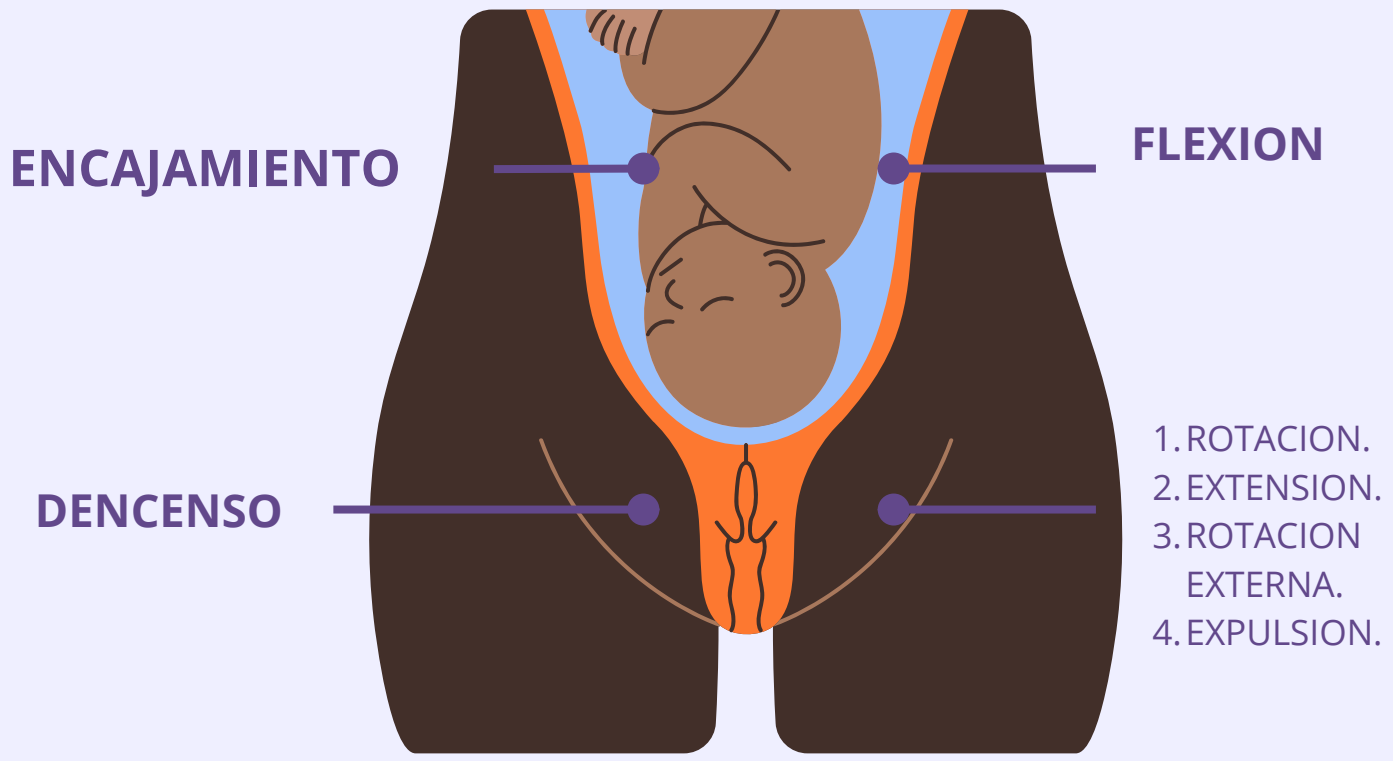
Ana Luisa Ortiz Rodríguez.



TRABAJO DE PARTO FASES

El trabajo de parto es el conjunto de mecanismos que inicia con las contracciones uterinas, y que tiene como objetivo el nacimiento del niño.

MOVIMIENTOS CARDINALES

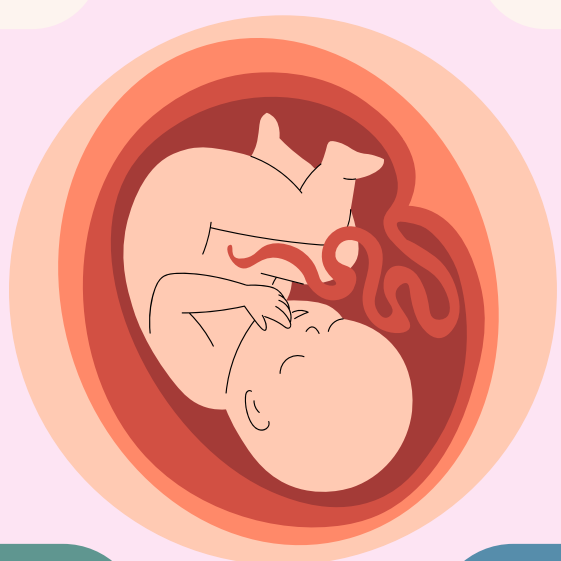


FASES

ESTADIO I LATENTE

Contracciones uterinas regulares.
FIN: 4cm de dilatación.

Preparación de cérvix.
Nulíparas: <18 horas.
Multíparas: <12 horas.



ESTADIO I ACTIVA

4 cm de dilatación.
FIN: Dilatación completa de 10 cm.

Dilatación.
Nulíparas: > 1.2 cm/hora.
Multíparas: > 1.5cm/horas.

ESTADIO II

DENCENSO Y EXPULSION

Dilatación completa de 10cm.
FIN: Nacimiento del producto.

NACIMIENTO

Nulíparas: 2 horas.
Multíparas: 1 hora.

ESTADIO II

ALUMBRAMIENTO

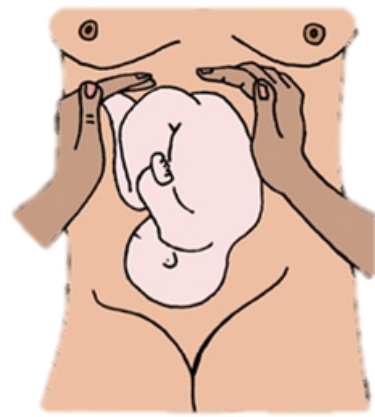
Nacimiento del producto.
FIN: Expulsión de la placenta.

Expulsión de la placenta.

< 30 minutos.

MANIOBRAS DE LEOPOLLO

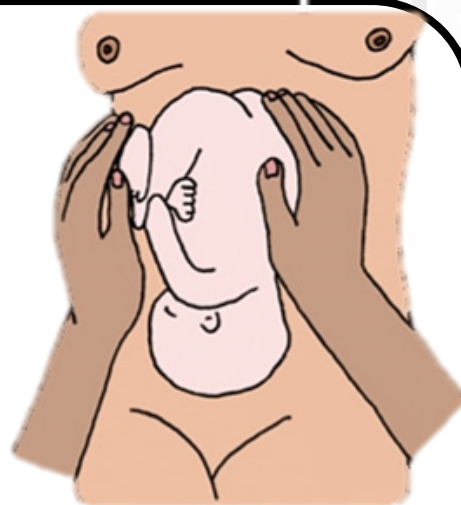
SITUACION



1

Relación del eje materno con el eje fetal.
presentación.

POSICION



2

Dorso fetal en relación con la madre, y situación.

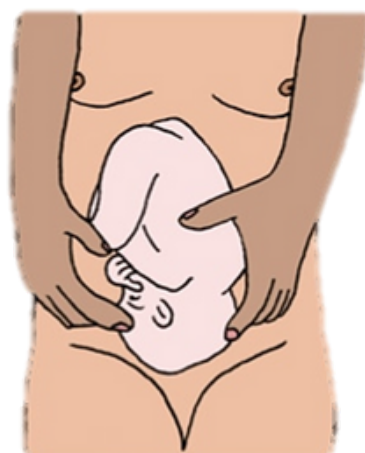
PRESENTACION



3

Parte del feto en contacto con la pelvis
materna.

ENCAJAMIENTO



4

También llamado actitud, enfoca la relación que
tiene el feto entre si.