



Nombre del docente: Dr. Edwin Montes

Nombre del alumno: Johana Alejandra Muñoz Lay

Actividad: resumen

Materia: Fisiopatología

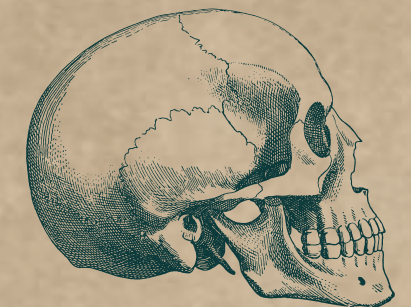

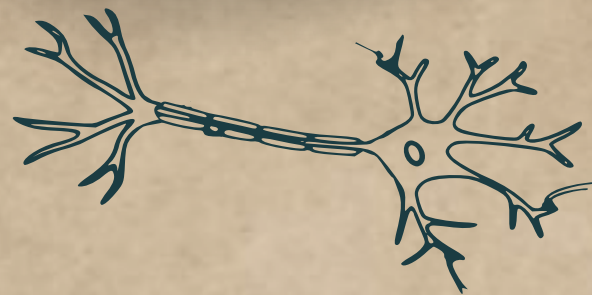
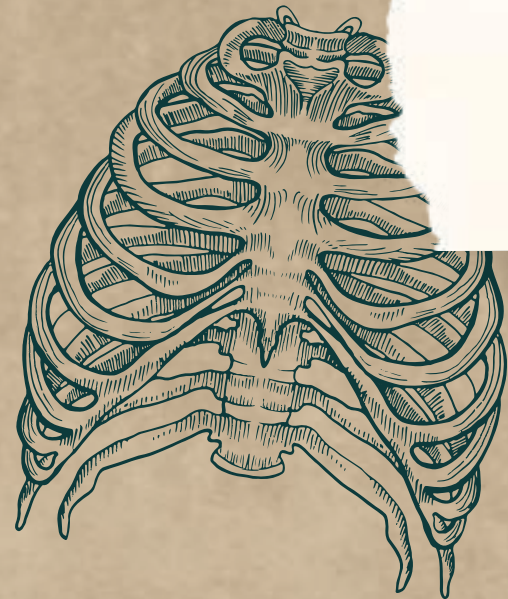
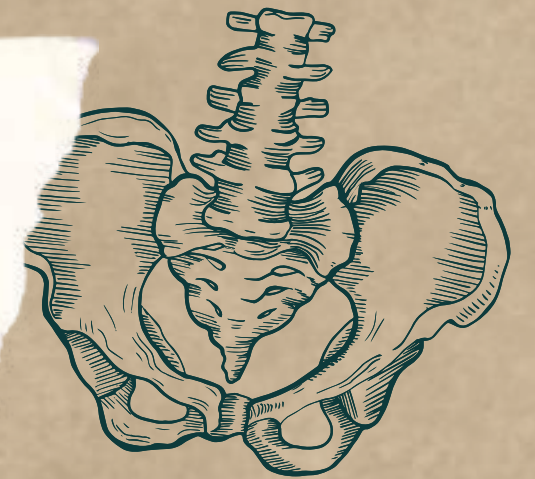

4to Semestre

Grupo A

Medicina Humana

Fecha: 29 de junio del 2024

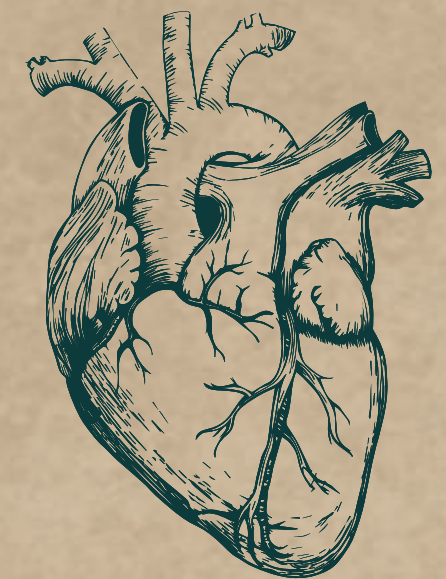
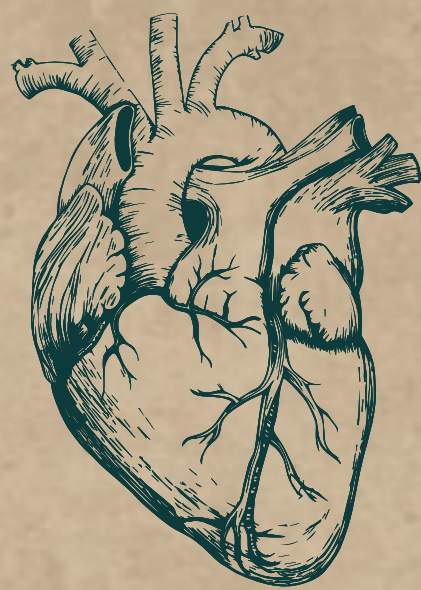
# ESCLEROSIS SISTEMICA



**Medicina: Estudio de la Anatomía Humana**

# DEFINICIÓN

Es una enfermedad multisistémica de etiología desconocida, pero una de sus manifestaciones más constantes es el engrosamiento cutáneo, por lo que a menudo se le denominan esclerodermia



# CLASIFICACIÓN

ESCLEROSIS SISTEMICA	<ul style="list-style-type: none"><li>• ESCLEROSIS SISTÉMICA CUTÁNEA DIFUSA</li><li>• ESCLEROSIS SISTEMICA CUTÁNEA LIMITADA</li><li>• ESCLEROSIS SISTÉMICA SIN ESCLERODERMIA</li><li>• ENFERMEDAD MIXTA DE TEJIDO CONJUNTIVO</li><li>• ENFERMEDAD INDIFERENCIADA DEL TEJIDO CONJUNTIVO</li></ul>
ESCLERODERMIA LOCALIZADA	<ul style="list-style-type: none"><li>• MORFEA EN PLACAS</li><li>• MORFEA LINEAL</li><li>• MORFEA GENERALIZADA</li><li>• MORFEA PANESCLEROSANTE</li></ul>
TRASTORNO AFINES INDUCIDOS POR QUÍMICOS O DESCENCADENANTES INMUNITARIO	<ul style="list-style-type: none"><li>• SINDROME DE ACEITE TÓXICO</li><li>• SINDROME DE MIALGIA- EOSINOFILICA</li><li>• FIBROSIS INDUCIDA POR BLEOMICINA, PENTAZOCINA</li><li>• ENFERMEDAD DE INJERTO CONTRA HUÉSPED</li></ul>
OTROS SÍNDROMES ESCLERODERMIFORMES	<ul style="list-style-type: none"><li>• FASCITIS EOSINOFILICA</li><li>• ESCLEROMIXEDEMA</li></ul>

**En primer lugar, habría que distinguir entre dos grandes formas, aquellas que muestran únicamente afectación cutánea de aquellas que muestran afectación visceral**

# EPIDEMIOLOGÍA

- SUELE APARECER EN LA EDAD MEDIA DE LA VIDA Y ES MÁS FRECUENTE EN MUJERES e ESPECIALMENTE DURANTE LA EDAD
- EN LA INFANCIA, ES EXCEPCIONAL
- LA ENFERMEDAD TIENE UNA DISTRIBUCIÓN MUNDIAL CON DIFERENCIA EN LAS INCIDENCIAS EN DETERMINADOS GRUPOS ÉTNICOS DE CAUSA DESCONOCÍDA
- SE MUESTRA MÁS AGRESIVA EN LA RAZA NEGRA

# ETIOPATOGENIA

AUNQUE ES DE CAUSA DESCONOCIDA, PARECE QUE AL IGUAL QUE EN OTRAS ENFERMEDADES REUMÁTICAS, INTERVIENEN VARIOS FACTORES

- HEREDITARIO
- AMBIENTALES
- INMUNOLÓGICOS

EN CUANTO LA PATOGENIA DE LA ENFERMEDAD. LOS TRES PROCESOS FUNDAMENTALES SON EL DAÑO VASCULAR, LA SÍNTESIS DE CANTIDADES EXAGERADAS DE COLÁGENO Y LA ALTERACIÓN INMUNITARIA