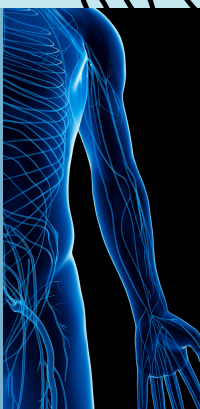


NEUROPATIAS PERIFERICAS

BENJAMIN IBARIAS

Que es?

El término general de neuropatía periférica se usa para referirse a aquellos trastornos de los nervios periféricos, sea cual sea su causa



CLASIFICACION

2. Según la distribución anatómica de la afectación y el déficit neurológico

MONONEUROPATÍAS

Afectado un solo nervio.

POLINEUROPATÍAS

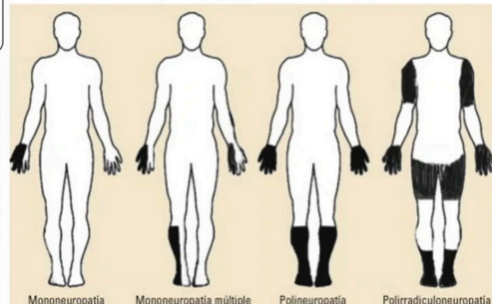
- Varios nervios
- Simétricas
- "Guante y calcetín"

MONONEURITIS MÚLTIPLE

- De manera aleatoria
- Vasculitis

POLIRRADICULONEUROPATÍA

Raíces nerviosas y los nervios periféricos



- Las mononeuropatías son afectaciones focales de un único tronco nervioso y/o extremidad.
- Las radiculopatías son trastornos que afectan a las raíces nerviosas.
- Las plexopatías son trastornos que afectan al plexo nervioso, de origen diverso



MANIFESTACIONES CLINICAS

- Trastornos sensitivos: Hay disestesias tipo hormigueo, quemazón o pinchazo
- Trastornos motores: El paciente presentará debilidad flácida de los miembros afectados, con hiporreflexia o arreflexia
- Trastornos autonómicos: Los síntomas autonómicos incluyen hipotensión ortostática, retención urinaria, estreñimiento, diarrea, impotencia, etcétera

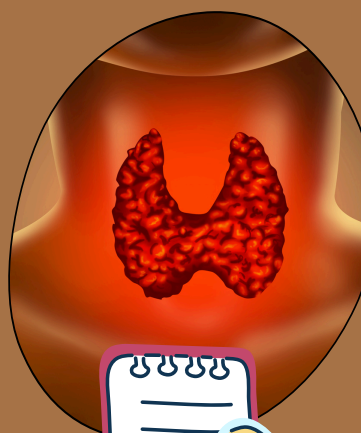


DIAGNOSTICO

Enfermedades sistémicas:(diabetes mellitus, hepatopatía crónica, hipotiroidismo, neumopatía crónica, acromegalia, carcinoma, linfoma, mieloma, etc.),

Consumo de fármacos

- Exposición a tóxicos (disolventes, pesticidas o metales pesados),



SIGNO DE TINEL

Es la sensación eléctrica con la percusión del nervio. Es característico de las mononeuropatías compresivas.

El engrosamiento fusiforme del nervio se puede objetivar en la neuritis por lepra y en la polineuropatía amiloide.

Puede haber engrosamiento uniforme en algunas neuropatías genéticas



BIBLIOGRAFIA

Klatt, E. C., & Kumar, V. (2021). Robbins and cotran review of pathology E-book: Robbins and cotran review of pathology E-book (5th ed.). Elsevier.

