



**REDACCIÓN PARA EL DISEÑO GRÁFICO.**

**ACTIVIDAD 2**

**ESAU GONZALEZ CASTELLANOS.**

**UNIVERSIDAD DEL SURESTE CAMPUS COMITÁN.**

**LICENCIATURA EN DISEÑO GRÁFICO.**

**DOCENTE: LIC. VIOLETA MABRIDIS MERIDA VELAZQUEZ.**

**COMITÁN DE DOMÍNGUEZ, CHIAPAS.  
MARZO-ABRIL DEL 2024**

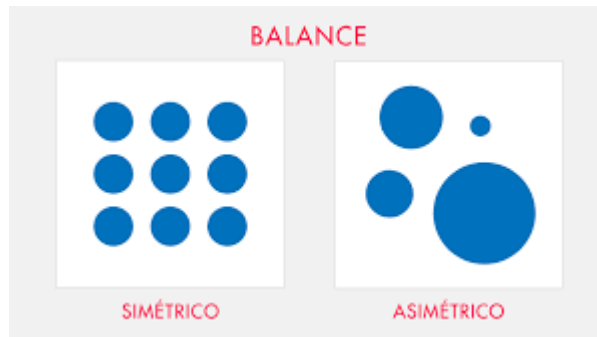
# MAPA CONCEPTUAL



**PROPORCIÓN:** La manera en que se divide el área donde vamos a componer una imagen, es decir el tamaño o encuadre; la importancia de estas proporciones fundamentales son las que provocan el primer impacto sobre el ojo del espectador.

**EQUILIBRIO:** Distribución visual del peso de los objetos, colores y espacio en su diseño.

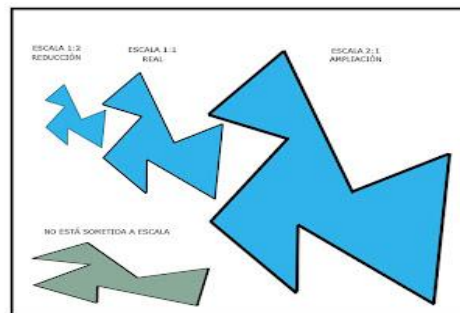
Ejemplo:



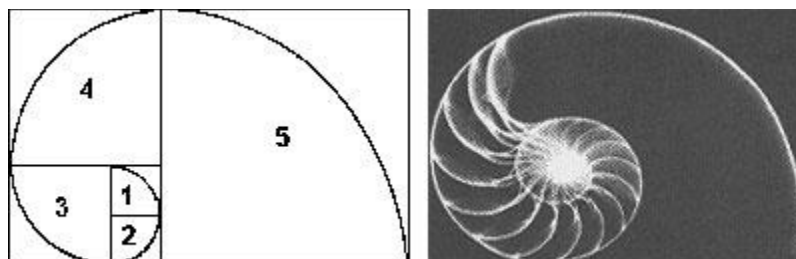
**CONTRASTE:** Se produce cuando en una composición los colores no tienen nada en común, no guardan ninguna similitud. El contraste se define como una diferencia relativa en la intensidad entre el punto más claro de una imagen y el más oscuro.

**ESCALA:** Se usa tanto para distribuir el espacio como para equilibrar las proporciones de los elementos.

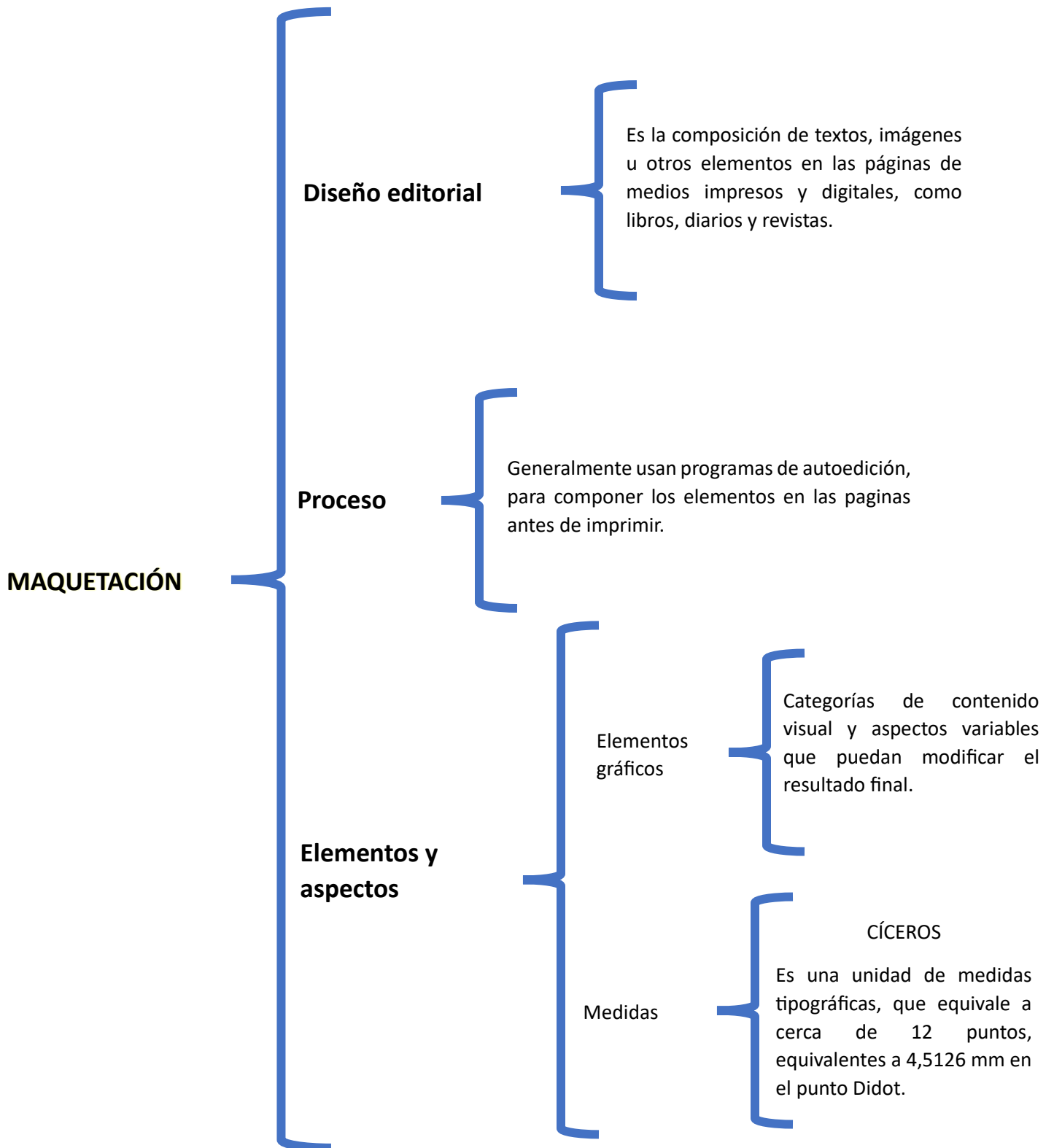
Escala visual: Hace referencia a la relación entre los tamaños y resto de características de las piezas que forman el diseño con las otras piezas que están a su alrededor.



Proporciones aurea: Trata del espacio libre en relación al espacio sobre el que se quiere captar la atención.



# CUADRO SINÓPTICO



# EJEMPLO



**Herramientas digitales para maquetación**

Adobe Photoshop CC

Adobe Illustrator

Midjourney

InDesing

Sketch

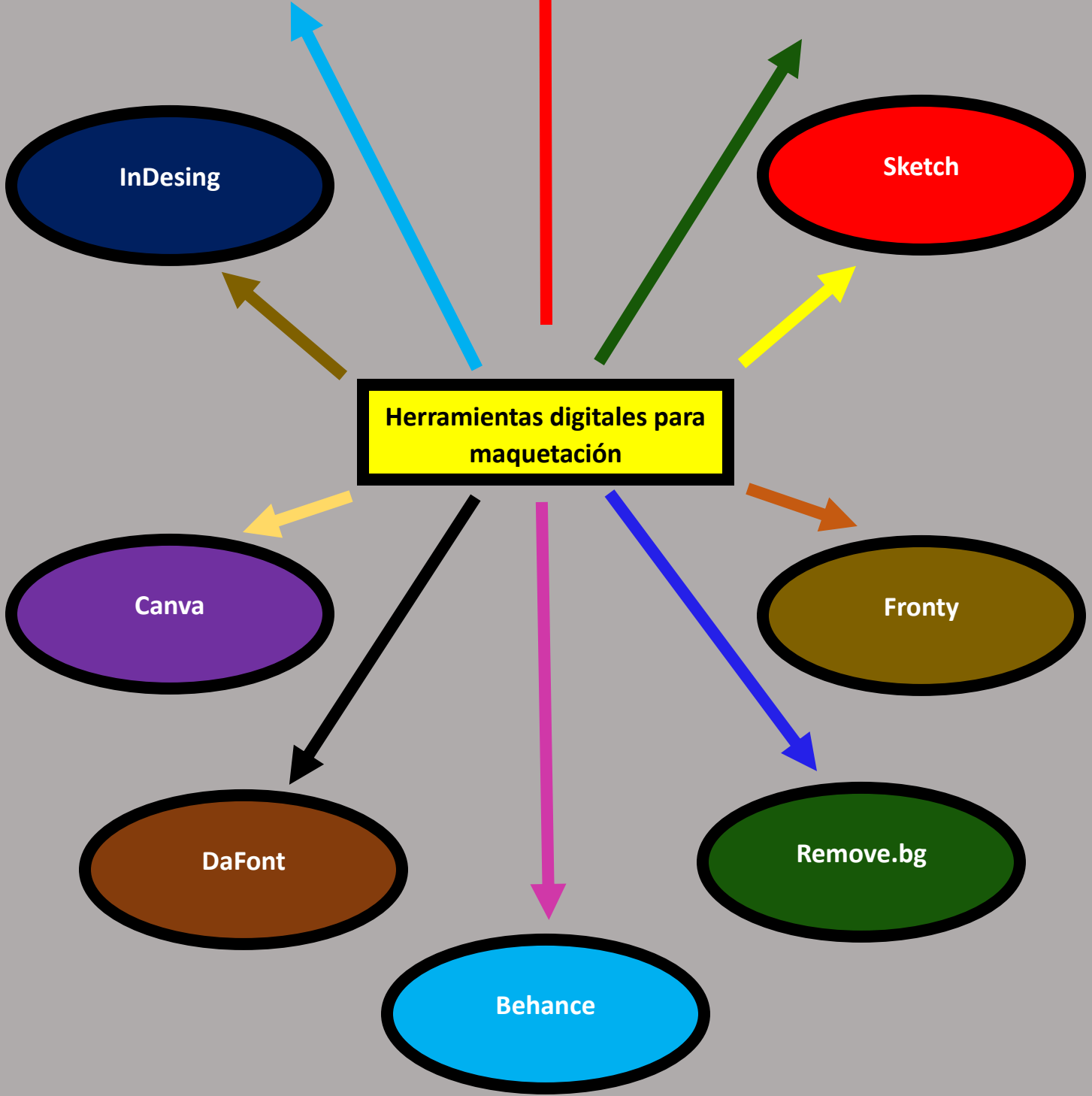
Canva

Fronty

DaFont

Remove.bg

Behance



## **Adobe Photoshop CC.**

Esta herramienta profesional de edición digital se usa principalmente por fotógrafos y diseñadores para retocar imágenes y editar videos, crear mapas de bits y GIFs, y hacer diseños e ilustraciones. También se pueden modificar colores y añadir filtros, efectos, textos, figuras y formas.

## **Adobe ilustrato.**

Aplicación de gráficos vectoriales estándar del sector que te permite crear logotipos, iconos, dibujos, tipografía ilustraciones complejas para cualquier medio.

## **Midjourney.**

Es el nombre de unos de los sistemas de inteligencia artificial mas populares que existen para crear imágenes a partir de texto, lo que se conoce como text to image.

## **InDesing.**

Es la mejor aplicación de maquetación y diseño de páginas para cualquier creación, en páginas de formato digital. Ejemplo, folleto digital, tarjetas de visita personales o crear posters corporativos.

## **Sketch.**

Permite crear estilos independientes, esto incluye la personalización a través de diferentes colores, texto y una biblioteca de efectos.

## **Canva.**

Mejora imágenes, convierte archivos pdf, agrega textos a videos y más. Variedad de funciones ingeniosas que llevan el contenido a otro nivel, usando la inteligencia artificial.

## **Fronty.**

Herramienta de tecnología avanzada que utiliza capacidades de inteligencia artificial para convertir imágenes a formatos de código HTML y CSS de manera rápida y eficiente.

## **DaFont.**

Es un sitio web que ofrece una amplia selección de fuentes de textos gratis de uso personal.

## **Behance.**

Es la plataforma en línea líder de Adobe Creative Cloud, por medio de la cual se muestran y descubren trabajos creativos. Mantiene al usuario conectado y vigente en la industria, al visualizar su portafolio a comunidades académicas, creativos diseñadores con gran trayectoria y agencias con gran nombre.

## **Remove. bg.**

Es la herramienta para quitar fondos mas sofisticada del mercado, ya que te permite tener control preciso sobre los elementos que quieras quitar o restaurar de tus imágenes.