





TÉCNICA DE CESÁREA



En caninos y felinos





NUESTRO EQUIPO




Leo



Ingrid



Yaritza



Mak



Fer

¿QUÉ ES LA CESÁREA?

Es una intervención quirúrgica que consiste en la extracción del feto del vientre de la madre, mediante una incisión en la pared abdominal y uterina.



INDICACIONES DE CESÁREA

Urgencias como:

- Distocia fetal
- Distocia maternal

O bien estas pueden ser planeadas, con las recomendaciones de realizarla posterior al día 56 de gestación



IMPORTANTE

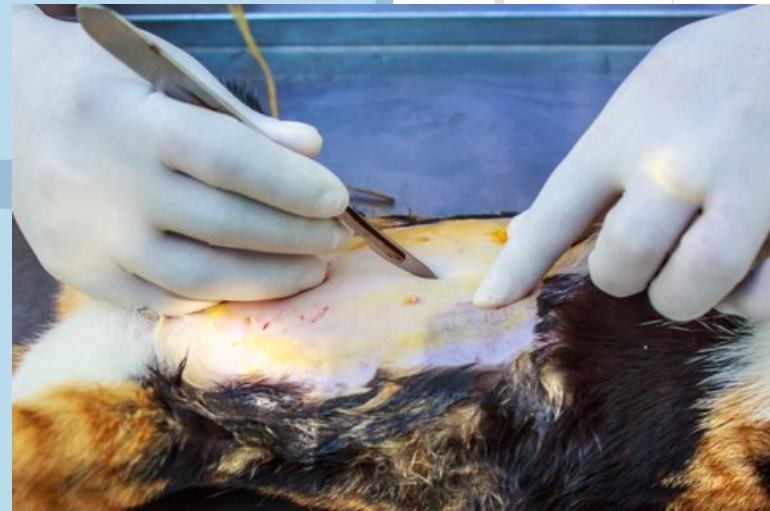
Preparación del paciente:

Elegir correctamente los fármacos a administrar:

- Canalizar a la paciente para inducir de forma intravenosa el tipo de anestésico. Mantenerla con fluido terapia lenta.
- Realizar tricotomía y asepsia de la zona a intervenir.
- Chequeo de constantes fisiológicas.



TÉCNICA QUIRÚRGICA



- Posicionar a la paciente en decúbito supino, colocando campos quirúrgicos en la zona.
- Realizar incisión en la línea medial-ventral, desde la región umbilical, hasta cerca del pubis.
- Realizar incisión de los músculos oblicuos siguiendo la línea alba, hasta llegar a cavidad.
- Exponer los cuernos uterinos con delicadeza hacia fuera del abdomen.
- Realizar incisión en el cuerpo uterino, previniendo algún corte en el feto.



TÉCNICA QUIRÚRGICA



- Vaciar los cuerno exprimiendo con delicadeza cada feto movilizándolos a la zona de la incisión.
- Extraer los Neonatos con delicadeza dando movimientos circulatorios, extrayendo junto a ellos la placenta.
- Se rompe el saco amniótico de los Neonatos, se pinza el cordón umbilical y se brinda atención neonatal.
- Una vez extraído los neonatos se lava la parte externa de los cuernos y se cierra la incisión con material absorbible.



TÈCNICA QUIRÙRGICA


- Realizar lavado abdominal, en caso de contaminación de líquido amniótico.
- Cerrar la incisión de músculos con puntos de preferencia.
- Terminando por cerrar la piel, de igual forma con puntos de preferencia.



POST-QUIRÚRGICO

- Administrar analgésicos.
- Acomodar un entorno tranquilo para facilitar el establecimiento de la unión neonatal-maternal.
- Vigilar la recuperación de la madre y los neonatos.





GRACIAS POR
SU ATENCIÓN

