

**NOMBRE DEL ALUMNO: Filadelfo domingo
ruiz hernandez**

**NOMBR DEL PROFESOR: Hugo Alexander
Pérez**

NOMBRE DEL TRABAJO: super nota

MATERIA: ginecología

GRADO: 8

GRUPO: LMVZ

CUIDADOS DE LA PRENES EN: OVINOS

SIGNOS DEL PARTO

El animal se separa de los demás.
La vulva se inflama y la piel está suelta.
El animal se muestra inquieto y no come bien.
Unos días antes del parto, la vulva expulsa un líquido mucoso.
La oveja se tumba y estirando el cuello hacia atrás mira hacia arriba (mira al cielo) lamiéndose los labios.
La oveja se esfuerza para expulsar el cordero.



MANEJO DE LA OVEJA DURANTE LA GESTACIÓN


El estado nutricional de la oveja es relevante aún más cuando la fecha probable de parto está cerca, el cual comienza a deteriorarse marcadamente en los últimos 40 días de gestación debido al crecimiento acelerado del feto. Se recomienda trasladar a las hembras gestantes a un corral cómodo, con sombra, y separadas de otras ovejas para evitar estrés que puede provocar abortos.



Música

MANEJO DE LA OVEJA DURANTE EL PARTO

Si la oveja no presenta dificultades para parir, el nacimiento de la cría tardará alrededor de dos horas, si después de varias horas de comenzar el parto, la madre presenta dificultades para expulsar el producto, se considera un parto distócico y probablemente se deba a que la cría no tiene una presentación adecuada o el tamaño es mayor.




Foto

MANEJO DE LA OVEJA DESPUÉS DEL PARTO

Una vez que la oveja haya parido, se recomienda tener los siguientes cuidados:

- + Proporción de agua limpia y fresca.
- + Observar que la madre estimule a la cría y que la alimente adecuadamente proporcionándole calostro.
- + Se recomienda lavar el área de la cola con agua tibia y jabón para limpiarla.



Bailarina

CUIDADO DEL RECIÉN NACIDO

Desde el nacimiento, el recién nacido es vulnerable a las enfermedades. Para alimentarse depende completamente de su madre para aumentar su resistencia y un mejor desarrollo del sistema inmunológico



Escultura

CUIDADOS DE LA PRENEN EN: FELINOS

ETAPAS DEL EMBARAZO

- Primera etapa
- Segunda etapa
- Tercera etapa



CUIDADOS

En general, una gata embarazada no requiere de una atención especial durante las semanas de gestación. Gracias a que se vuelven un poco más dormilonas, tranquilas y cariñosas, notarás que tu mascota prácticamente no sale de casa y que prefiere pasar buena parte del día tomando una siesta en un lugar tranquilo y calentito

ALIMENTACIÓN

Su dieta debe contar con una fuente rica en proteína animal de calidad. Consulta sobre suplementos nutricionales elaborados a base de carne de vacuno, pollo, huevos o lácteos. Tu veterinario podrá ayudarte a elegir el producto más indicado para dar de comer a tu mascota de forma completa y balanceada. Además, vigila los aportes de calcio que recibe en su alimentación

EL PESO IDEAL DURANTE LA GESTACION



Bailarina

Tratándose de una gata en embarazo, tanto la desnutrición como el sobrepeso son factores que pueden jugar en contra. Los especialistas recomiendan que el peso de tu mascota sea el ideal, incluso antes de entrar en una etapa de gestación.

CUIDADOS DURANTE EL TRABAJO DE PARTO

Algunas gatas prefieren que se las deje a solas durante el trabajo de parto, pero no está de más echar un vistazo cada cierto tiempo, así descartarás cualquier irregularidad o emergencia. Durante los primeros días notarás que tu mascota come poco, por el afán de permanecer junto a sus hijos, te sugerimos colocar a su alcance agua y comida, así podrá estar atenta a su camada mientras bebe o se alimenta.



Escultura

CUIDADOS DE LA PRENES EN:


PRODUCCIÓN PORCÍCOLA

La carne de cerdo es una de las más producidas a nivel mundial con el 40% de las carnes rojas. Esto se ha favorecido gracias a las ventajas que otorgan los cerdos en su producción como la dieta amplia que pueden recibir. También se destaca que el cerdo es una especie doméstica con gran adaptación a cualquier sistema o instalación



MANEJO DE LA OVEJA DURANTE LA GESTACIÓN

El estado nutricional de la oveja es relevante aún más cuando la fecha probable de parto está cerca, el cual comienza a deteriorarse marcadamente en los últimos 40 días de gestación debido al crecimiento acelerado del feto. Se recomienda trasladar a las hembras gestantes a un corral cómodo, con sombra, y separadas de otras ovejas para evitar estrés que puede provocar abortos.



DIAGNÓSTICO DE LA GESTACIÓN EN LA CERDA

Área de gestación. Una vez que la gestación ha sido confirmada en la cerda, se considera cerda gestante y su manejo es diferente de las demás poblaciones porcinas. Las cerdas gestantes deben ser trasladadas a instalaciones denominadas «áreas de gestación». Esto consiste en un corral donde la cerda permanecerá durante toda su gestación hasta una semana previa al parto.



ALIMENTACIÓN EN LA CERDA GESTANTE

Se recomienda que la cerda gestante esté en CC3 y que los dos primeros tercios de la gestación (día 0 a 75) se alimente con 3 a 3.5 kg de alimento balanceado. Para el último tercio de gestación (últimos 45 días) se recomienda aumentar el alimento a 4.5 a 5 kg para favorecer el desarrollo fetal. Es importante que el balance de la dieta lo haga un profesional acorde a cada individuo y a sistema productivo.



ÁREA DE MATERNIDAD

Una semana antes de la fecha esperada de parto, la cerda se traslada del área de gestación al área de maternidad.

Antes de hacer esto, la cerda debe ser evaluada nuevamente. Una vez trasladada se recomienda hacer un examen físico general donde se evalúe: peso y condición corporal, y medición de la grasa dorsal antes del ingreso al área de maternidad.

