

A photograph of two cows in a field at sunset. The cow on the left is brown with a white patch on its neck, and the cow on the right is white. The background shows a golden sunset sky over a field of tall grass.

Cesárea en bovinos

Alumno: Wendy yarenni Gómez López

Maestro: Hugo Alexander Péres López

Grupo: 8-A

¿En qué consiste la cesárea en vacas?

- Esta es una cirugía donde se realiza una incisión en la **pared abdominal** del animal, con la finalidad de aislar el útero. Pero, no todo queda allí. Una vez que se extrae el útero, se realiza otra incisión para sacar al ternero. Sólo se realiza una cesárea cuando el parto vaginal es muy complicado, en donde la vida de la cría puede correr riesgo.

¿Cómo saber qué se necesita de una cesárea en las vacas?

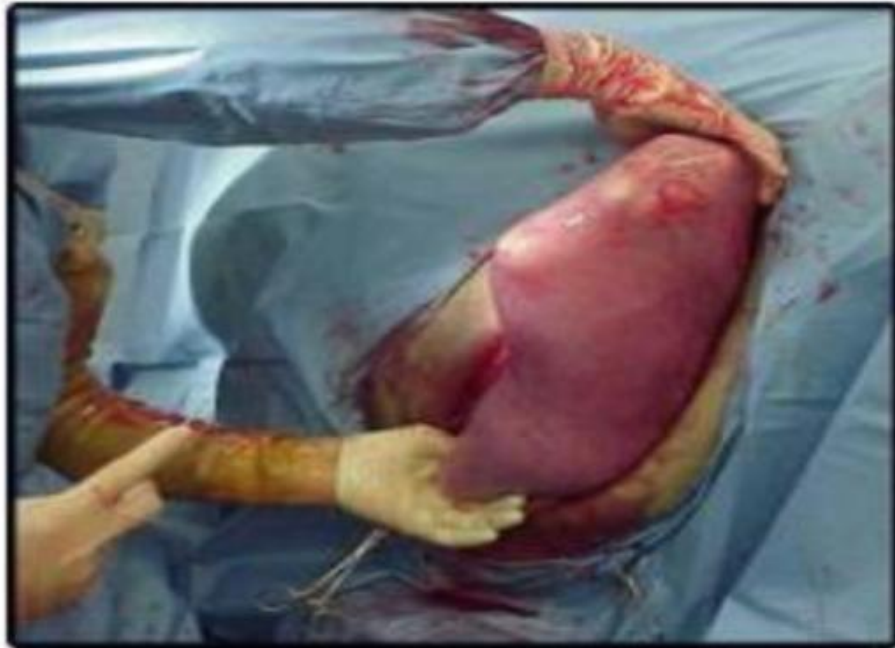
- Cuando existe dilatación cervical inadecuada, es decir, que los músculos de la cerviz no están lo suficientemente relajados para un parto natural.
- Cuando hay una configuración anómala del hueso pélvico.
- Existe un desgarro de la pared abdominal.
- Cuando la posición de la cría no es la indicada.
- Crías mal deformadas.
- Feto muerto.

Procedimiento

- 1. Cuidados de higiene
- 2. Se esquila la zona del abdomen para que haya mayor facilidad para la incisión y cierre de tejido (flanco izquierdo). En muchos casos, el animal se encuentra de pie, pero si hay complicaciones, es necesario que la vaca esté tumbada de un costado.

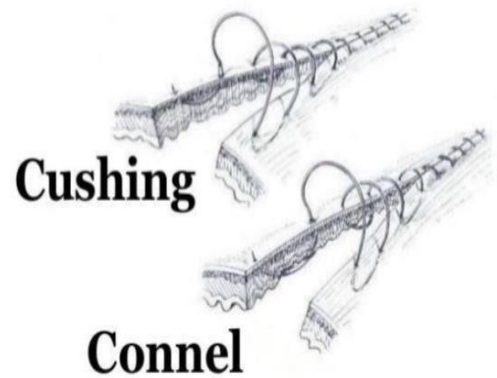


- Anestesia epidural: local 15ml (lidocaina), xilacina
 - 2. Luego, se realiza una incisión grande en el abdomen para extraer el útero. Luego, se hace otra incisión al útero para extraer a la cría.
-



- 3. Antes de realizar el cierre de tejido, se hace un lavado en la zona intervenida con líquidos estériles para evitar infección posteriormente.

Cushing and Connel

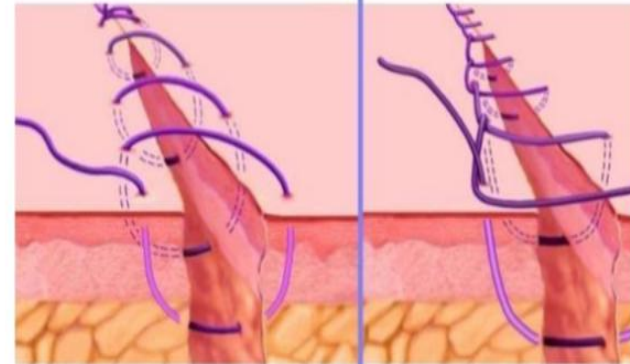


PUERPERIO

Puntos continuos

• Surgete Continuo

• Surgete Anclado



- 4. Por último, se procede a realizar la sutura de cierre abdominal. Para ello, muchos médicos veterinarios suelen emplear **suturas no absorbibles**, ya que cuenta con una mayor resistencia y evitan que haya infecciones.



Recuerde cuidar la sutura para evitar malestares

- Debido a que la incisión realizada es grande, el animal puede estar expuesto a bacterias o incluso a que ella misma dañe la sutura. Para ello, es importante que el médico pueda revisar inmediatamente la herida y los signos vitales de la vaca.



Post operatorio

- -Aplicar analgesicos
- - Penicilina
- - Antibioticos/desinflamatorios
- - Tenerlo en un lugar limpio
- - Desinfectar herida
- - 8 dias retirar puntos