

Patologías y Técnicas


QUIRÚRGICAS EN EQUINOS



**HUGO
MORA
CANO**



5 B



**PROF. HUGO ALEXANDER
PÉREZ LÓPEZ**



EUDES

Patologías y Técnicas

QUIRÚRGICAS EN EQUINOS


ORQUIECTOMIA

Una orquiectomía es la extirpación quirúrgica de uno o ambos testículos. Los testículos descansan debajo del pene en el escroto. Los testículos son glándulas que producen esperma y testosterona (una hormona).



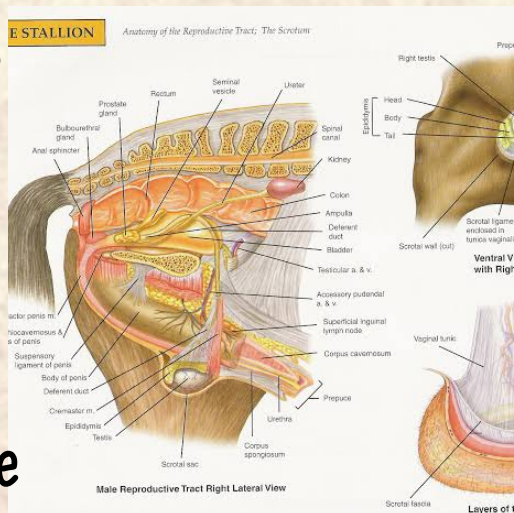
MONORQUIDIA

La monorquidia (ausencia total de un testículo) es poco común en caballos y solo debe considerarse tras hacer pruebas exhaustivas y, en algunos casos, tras el examen quirúrgico.



ORQUIDOPEXIA

Corrección quirúrgica del testículo no descendido unilateral o bilateral; así también de la ectopia testicular. La cirugía consiste en localizar el testículo, descenderlo y fijarlo a la bolsa escrotal, lo que podría realizarse en uno o en dos tiempos quirúrgicos.



CESÁREA

es uno de los problemas más graves de las yeguas de cría. Se trata de un procedimiento de urgencia a realizar cuando la yegua no puede expulsar al potro durante el parto. Una intervención rápida y coordinada con el equipo de medicina (para reanimar el potro) es vital para mejorar el pronóstico.

