

NOMBRE DE ALUMNO: CARLOS FABRITZIO GARCIA ARIAS

NOMBRE DEL PROFESOR: HUGO ALEXANDER PEREZ LOPEZ

NOMBRE DEL TRABAJO: INFOGRAFIAS

MATERIA: INTRODUCCION A LA PATOLOGIA Y TECNICAS QUIRURGICAS DE EQUINOS

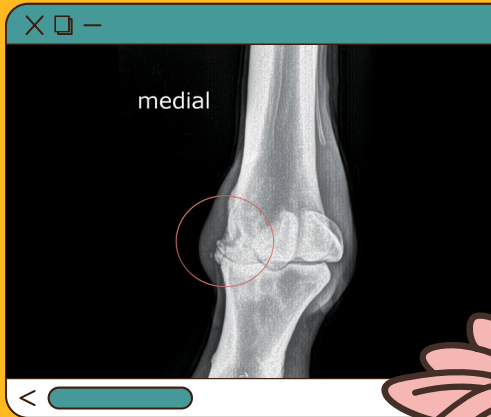
GRADO: 5

GRUPO: B

Tipo de fracturas en equinos

causas mas frecuentes de fracturas

- Después de entrenamiento.
- caídas.
- Desequilibrios nutricionales.
- Patologías nutricionales, infecciosas.
- neurológicas
- cojera de extremidades



Fractura articular distal del radio

Fractura laminar de 3er carpal derecho



Fractura de segunda falange



Fractura distal



Sarna equina



La sarna son unas de las enfermedades de la piel causadas por los ácaros. Estos parásitos son tan pequeños que apenas se ven a simple vista y que viven en la piel de los caballos que pueden llegar a causar alteraciones desagradables y muy molesta en su piel.

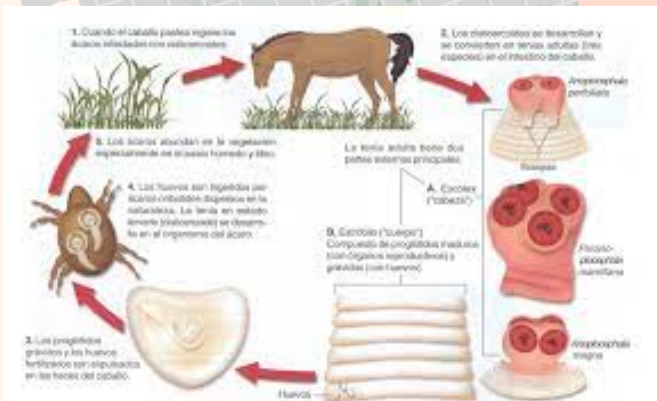
Agente causal

Producida por el ácaro 'Psoroptes equi'

- Chorioptes spp




Ciclo biológico



Huésped

no solo caballos, perros, gatos e incluso humanos



Duración

