



Nombre de alumno:
Carolina Yazareth Juarez Ruedas

Nombre del profesor:
mvz. Hugo Alexander Perez Lopez


Nombre del trabajo:
Infografia

Materia:
patologia en equinos

Grado:
5°

Grupo:
B

Comitán de Domínguez Chiapas a 10
de febrero de 2024.



EQUINOS



TIPOS DE FRACTURA

Tipos de fracturas óseas

- **Las fracturas patológicas:** ocurren cuando un proceso patológico debilita el hueso.
- **Las fracturas traumáticas:** son causadas por una fuerza excesiva que abruma la fuerza del hueso.
- **Otra fractura común:** Ocurre en caballos que se encabritan y caen hacia atrás.




fracturas mas comunes:


- Fracturas del hueso del pedal
- Las fracturas de la cuartilla
- Las fracturas de los huesos del cañón
- Las fracturas de los huesos de la férula
- Fracturas de la pelvis



SARNA EQUINA



La sarna en los caballos es una enfermedad dermatológica altamente contagiosa que puede afectar gravemente la salud y el bienestar de nuestros queridos equinos.



signos:

- Prurito.
- Zonas con alopecia más o menos extensas por la acción del parásito sobre la piel, que acabará mostrando una apariencia engrosada.
- Heridas, costras o ampollas provocadas por el rascado constante.



Tratamiento

Tratamiento y cuidados Una vez identificado el tipo de ácaro causante de la sarna en caballos y, siempre bajo supervisión veterinaria, se prescribe un tratamiento específico que suele consistir en desparasitadores acaricidas de uso tópico u oral.

