

UDS

Nombre del alumno: Juan Daniel López Alcázar

Nombre del tema: Enfermedades en terneros

Parcial: 2.-

Nombre de la Materia: “Patologías y técnicas quirúrgicas en bovinos”.

Nombre del profesor: Mvz. Hugo Alexander Pérez López

Nombre de la Licenciatura: “Medicina veterinaria y zootecnia”

Cuatrimestre: 5.-

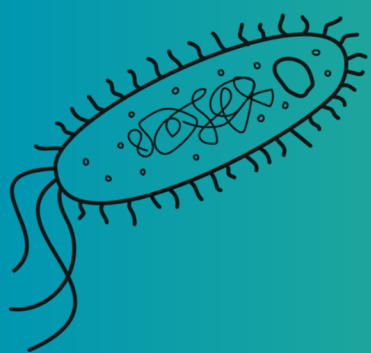
Lugar y Fecha de elaboración: 11/02/2024 Comitán de Domínguez Chiapas México.

“ PATOLOGIAS COMUNES EN TERNEROS ”



Entero toxemia

La entero toxemia, causada por la bacteria *Clostridium perfringens*, afecta principalmente a terneros con edades comprendidas entre 1 semana y 6 meses, y se caracteriza por su inicio repentino y su rápida progresión. Se transmite principalmente a través de la ingestión de esporas de *Clostridium perfringens*, una bacteria que se encuentra de forma natural en el ambiente y en el tracto gastrointestinal de los animales. Los síntomas clínicos pueden variar, pero suelen incluir inquietud, fiebre, diarrea líquida, y en casos graves, muerte súbita.




Gangrena o mancha negra en terneros

Es una patología infecciosa, bacteriana producida por *Clostridium novyi*, no contagiosa, de curso agudo que afecta al ganado bovino y ovino. La enfermedad es aguda y febril, su característica sobresaliente es la crepitación gaseosa del tejido celular subcutáneo, que sin embargo se puede distinguir del carbón sintomático. Frecuentemente se asocia esta infección con el edema maligno. La penicilina, tetraciclina y sulfas han ayudado en el tratamiento.




Colibacilosis

También llamada, diarrea de los recién nacidos, es una enfermedad multifactorial compleja de los terneros recién nacidos (y otras especies). El agente causal de esta enfermedad es la *Escherichia coli*. Produce cuadro entérico agudo, caracterizado por fiebre, diarrea blanca amarillenta de aspecto mucoso, aunque puede llegar a diarrea hemorrágica, deshidratación, pérdida rápida de peso y muerte.



Salmonelosis

Produce cuadro entérico agudo, caracterizado por fiebre, diarrea blanca amarillenta de aspecto mucoso, aunque puede llegar a diarrea hemorrágica, deshidratación, pérdida rápida de peso y muerte. *Salmonella typhimurium* y *Salmonella dublin*, se pueden transmitir de un animal a otro por medio de leche por eso terneros neonatos son infectados, agua y alimento, leche debido a que la bacteria posee la capacidad de mantenerse viva por varios meses en áreas que son muy húmedas.



Pasteurellosis

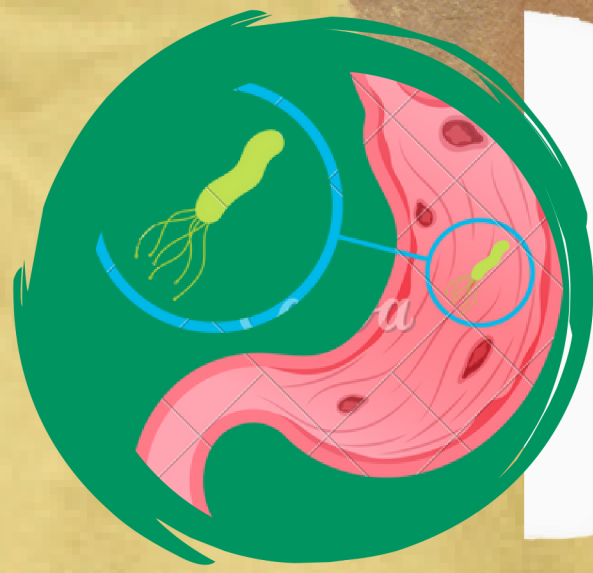
Es una enfermedad bovina respiratoria, caracterizada clínicamente por bronconeumonía con toxemia. La infección es causada por el germen *Pasteurella haemolytica* y ocasionalmente por *Pasteurella multocida*. La enfermedad se presenta principalmente en ganado joven (entre 6 meses y 2 años de edad) aunque todas las edades son susceptibles de contraerla. En corrales de engorda con gran densidad de población se reporta que 50% de las muertes debidas a pasteurellosis neumónica se presentan repentinamente sin que los animales hayan presentado signos clínicos.



Fuente de consulta: Sitio web


<https://www.contextoganadero.com/ganaderia-sostenible/las-5-enfermedades-bacterianas-mas-comunes-en-terneros>

“ENTERITIS NECROTICA”



Causada por Clostridium perfringens tipos A y C: bacterias anaeróbicas grampositivas que forman esporas. conocida como entéricas porque causan inflamación del intestino, esta patología se presenta sobre todo en terneros y con mayor énfasis en sistemas estabulados, con un alto porcentaje de mortalidad y secuelas.

Las afecciones entéricas perjudican al aparato digestivo de los bovinos, principalmente el intestino, y hay de todo tipo: bacterianas, virales, protozoarias, parasitarias e inflamación de abomaso y rumen.



TETANOS

- También llamado mal de arco, Es una patología infecciosa, bacteriana, producida por el Clostridium tetani, enfermedad no contagiosa, de curso agudo y subagudo, que afecta a varias especies de animales domésticos, silvestres y al hombre (zoonótica).

- El cuadro clínico característico depende de si se presenta de manera aguda o subaguda.
- Los abscesos se presentan a consecuencia de estímulos como golpes, ruido, luz, movimientos, etc.

