



Super nota

Nombre del Alumno: Erick Peñaloza Martínez

Nombre del tema: patologías

Parcial: 4°

Nombre de la Materia: patología y técnicas quirúrgicas en bovinos

Nombre del profesor: Hugo Alexander Pérez López

Nombre de la Licenciatura: Medicina Veterinaria y Zootecnia

Cuatrimestre: 5° A

TECNICAS QUIRURGICAS

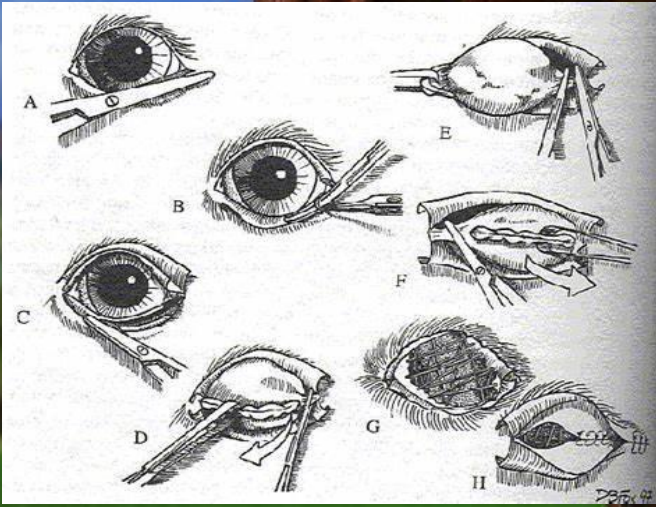
Corrector de fistula recto vaginal

Es una conexión que no debería existir entre la parte inferior de intestino grueso y la vagina.



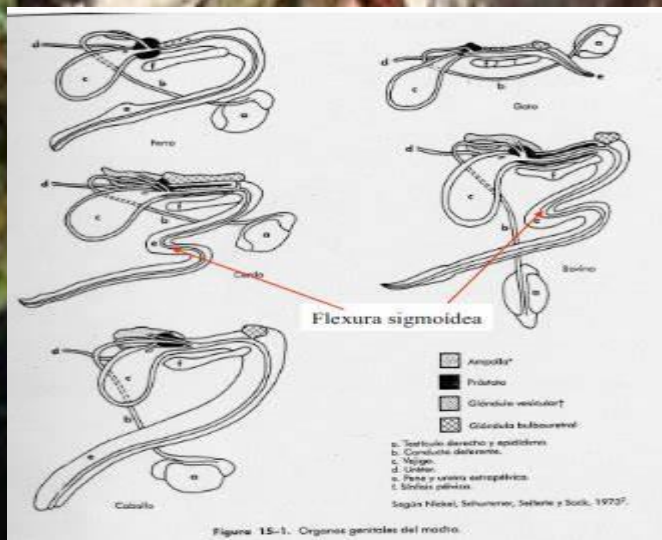
ENUCLEACION

Consiste en la remoción quirúrgica del globo ocular y de un tramo del nervio óptico, dejando tejido adiposo y músculos.



RUMINOTOMIA

Consiste en la incisión del rumen, es la primera bolsa del estómago de los rumiantes, para acceder al contenido y mejorar su salud.

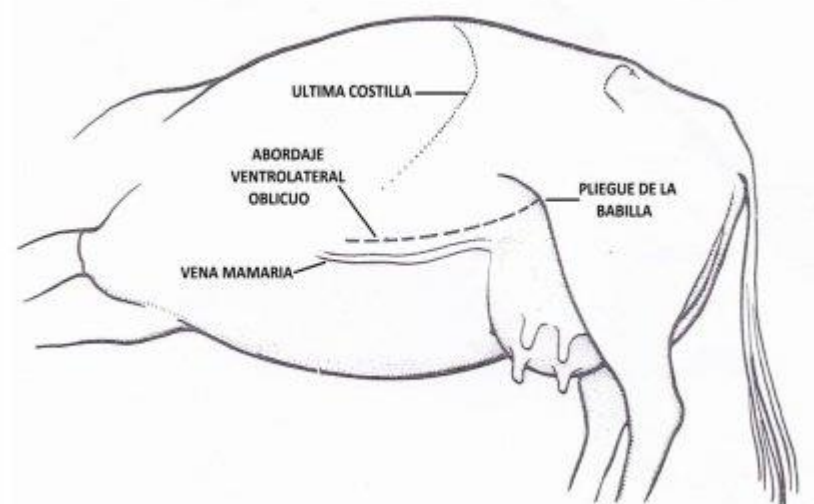


DESVIACION DE PENE

Las deformaciones del hueso peneano pueden producir desviación del pene y signos asociados como imposibilidad para retraer el pene dentro de la vaina prepucial.

SECARIA

Es un método para extraer la cría de forma clínica ya sea por problemas al parto entre otras.



Fuente de consulta: Antología,UDS,patología y técnicas
quirúrgicas en ovinos y caprinos