




**Mi Universidad**



**“Super nota”**

**Nombre del Alumno: Johan Rodrigues Morales**

**Nombre del tema: “Técnicas quirúrgicas en bovinos”**


**Parcial: 4°.**

**Nombre de la Materia: “introducción a la cirugía, patología y técnicas quirúrgicas en bovinos”**

**Nombre del profesor: “ Hugo Alexander Pérez Lopez”**

**Nombre de la Licenciatura: Medicina veterinaria y zootecnista.**

**Cuatrimestre: 5° “A”**



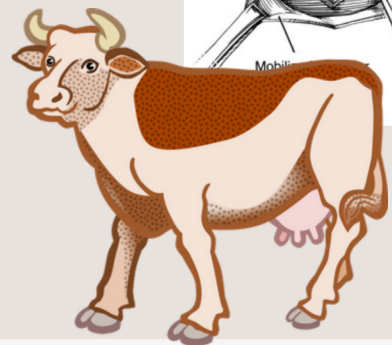
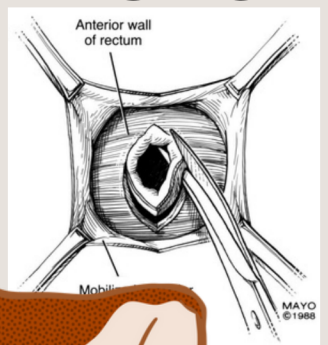


# “TECNICAS QUIRURGICAS”



## “CORRECCIÓN DE FISTULA RECTO VAGINAL”

Esta puede ser causada por un ternero en un parto distócico, esto le genera una comunicación patológica entre el recto y la vagina llegando a permitir el paso de excremento a la cavidad vaginal causando problemas de fertilidad.  
 generalmente se espera que el puerperio finalice para poder hacer la corrección quirúrgica utilizando la técnica de plastia del desgarro ano valvar.



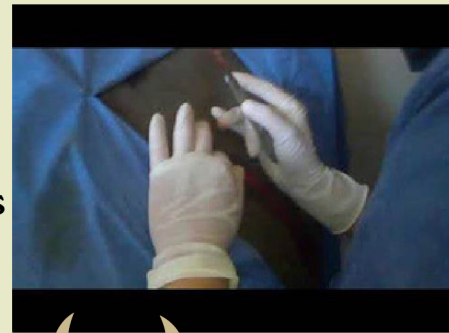
## “ENUCLEACIÓN”

Es la extirpación del bulbo ocular local que comprende en retirar en su totalidad las estructuras que se encuentran en la cavidad orbital que comprenden las estructuras del globo ocular, glandular, lagrimal, muscular y nervioso óptico.  
 como antisepsia se realiza tricromía al rededor del ojo y los parpados, se hace la rasuración del pelo y debe de ser 5 veces mas grande que el are de incisión.



## “RUMINOTOMIA”

Esta técnica es una laparotomía lateral izquierda la cual se utiliza para la remoción de cuerpos extraños o la evacuación de liquido debido al consumo de plantas toxicas, forrajes en mal estado o productos químicos por parte del animal que se encuentra en el rumen o del retículo, también nos brinda la oportunidad de explorar.



## “DESVIACIÓN DEL PENE”

Esto consiste en la ubicación lateral del pene en la región abdominal con la cual conseguimos animales que mantengan la libido pero no tenga la técnica es ideal cuando se necesita un toro recelador y no podrá penetrar a las hembras.  
 es una causa común de dificultad o incapacidad para la cópula y la pérdida de la libido, así como diferentes tipos de tumores se presentan en el prepucio del área peneana.



## “CESÁREA”

La cesárea es la cirugía indicada para la extracción del feto, se realiza cuando la paciente tiene complicaciones al parto como puede ser distocias, pelvis estrecha esta indicada cuando el animal se puede mantener de pie, y por lo tanto puede poner en peligro la vida de la vaca o de su cría.

