

UDS

Nombre del alumno: Johan Rodríguez Morales.

Nombre del docente: Hugo Alexander Pérez Lopez.

Materia: Cirugía en equinos.

UDS

Grado: 5°

Grupo: A



TIPOS DE FRACTURAS




FRACTURAS SIMPLE

Las fracturas simples, básicamente estas solo van a tener una línea de fractura, por otro lado las fracturas conminutas tienen más de una línea de fractura y adicionalmente trozos del hueso que se han separado.

FRACTURA INCOMPLETA

- se encuentran las fracturas incompletas, afectan únicamente un lado del hueso, son dolorosas, una fractura completa, esto ocurre cuando el hueso, llega a sufrir una fragmentación en dos pedazos.





FRACTURA POR SOBRECARGA

- Las fracturas por sobrecarga, estas son pequeñas fracturas incompletas, por lo general se dan con gran frecuencia en los caballos jóvenes que se encuentran en entrenamiento.

SISTEMA DIGESTIVO

- Función: Lorem ipsum dolor sit amet, consectetur adipiscing elit. Donec posuere.
- Componentes clave: Lorem ipsum dolor sit amet, consectetur adipiscing elit.




FRACTURAS EN ESTRELLA

- Es posible ver múltiples líneas de fracturas, las cuales van a tener un foco central, en este caso son llamadas fracturas en estrella. Estas pueden ser muy dolorosas al inicio, a pesar de esto es común que esta desaparezca con cierta rapidez antes de que el tratamiento termine.

FRACTURA ABIERTA

- La fractura abierta, en esta la piel se abre dejando el hueso roto expuesto y visible, por otro lado se encuentran las fracturas cerradas, en esta la piel sigue intacta y recubre la zona afectada del hueso.



SINTOMAS

- Hinchazón por la zona afectada.
- Dolor intenso.
- Posturas que resultan extrañas en el caballo.
- Levantamiento constante de la pierna que se encuentra afectada.
-

SARNA EQUINA



SARNA SARCÓPTICA

Está producida por el ácaro "sarcoptes equi", muy conocido porque puede suele infestar también a animales domésticos y a seres humanos, aunque este tipo es específico de los equinos.

CARACTERÍSTICAS

- Se caracteriza por producir un intenso picor y comienza afectando a las zonas de la cabeza, cuello, grupa y lomo para posteriormente extenderse al resto del cuerpo. Ese tipo de sarna produce pequeños bultos sobre la piel y alopecias.





SARNA DE LOS PIES O CORIÓPT

- Está producida por el ácaro "chorioptes equi" y se caracteriza por presentar molestias características en las patas, sobre todo en los cascos y en los cuartos traseros, que provocan que los caballos golpeen el suelo con frecuencia

SARNA PSORÓPTICA

- Está causada por el parásito "psoroptes equi" y ataca zonas de pelo más largo o áreas de articulaciones. Suele encontrarse en nuca, axilas o ingles y como el resto de sarnas produce abundante picor.



SIGNOS Y SINTOMAS

- "**prurito**" (enrojecimiento y cierta hinchazón)
- "**alopecia**" (pérdida de pelo) en áreas más o menos extensas y que viene producida por la acción del parásito.
- En los casos más avanzados el caballo puede llegar a presentar costras y heridas provocadas por el raspado constante, junto a debilidad, apatía y anorexia.

FRACTURA ABIERTA

- La fractura abierta, en esta la piel se abre dejando el hueso roto expuesto y visible, por otro lado se encuentran las fracturas cerradas, en esta la piel sigue intacta y recubre la zona afectada del hueso.

