



Alumna: Aurora Isabel González Cordero

Lic. Contaduría pública y Finanzas

Actividades

Catedrático: Cesar Iván López López

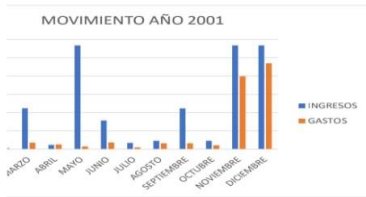
Materia: computación

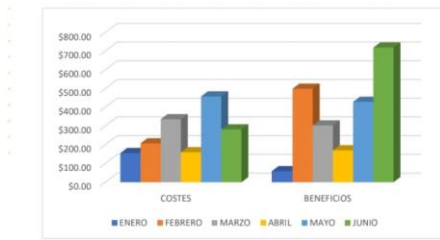
08 de abril del 2024

Comitán de Domínguez, Chiapas.



HOTEL MIRAMAR					
Cliente	fecha de llegada	dias de estancia	precio	IVA	TOTAL
antonio perez	6/25/2002	2	\$106.98	\$17.12	\$124.10
juan fernandez	6/20/2002	5	\$267.45	\$42.79	\$284.57
amelia anton	5/14/2002	4	\$213.96	\$34.23	\$231.08
marisa peña	6/5/2002	7	\$374.43	\$59.91	\$391.55
violeta rodriguez	6/14/2002	14	\$748.86	\$119.82	\$765.98
carmen benavente	7/7/2002	10	\$534.90	\$85.58	\$552.02
mario puerta	7/5/2002	3	\$160.47	\$25.68	\$177.59
salvador yuste	7/1/2002	5	\$267.45	\$42.79	\$284.57
<b>precios</b>					
precio habitacion	\$53.49				
IVA	16%				





DATOS DEL PRIMER TRIMESTRE DEL 2002

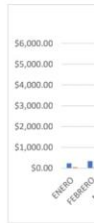
Columna 1	ENERO	FEBRERO	MARZO	ABRIL	MAYO	JUNIO
VOLUMEN DE VENTAS	\$247.00	\$333.00	\$548.00	\$254.00	\$751.00	\$457.00
INGRESOS DE VENTAS	214.25	\$654.21	\$458.25	\$325.54	\$584.21	\$874.24
COSTES FIJOS	7.25	7.25	7.25	7.25	7.25	7.25
COSTES VARIABLES	\$148.20	\$199.80	\$328.80	\$152.40	\$450.60	\$274.20
COSTES	\$155.45	\$207.05	\$336.05	\$159.65	\$457.85	\$281.45
BENEFICIOS	\$58.80	\$498.76	\$302.80	\$170.09	\$428.76	\$718.79
DATOS						
COSTES FIJOS						

DATOS DEL PRIMER TRIMESTRE DEL 2002

Columna1	ENERO	FEBRERO	MARZO	ABRIL	MAYO	JUNIO
VOLUMEN DE VENTAS	\$247.00	\$333.00	\$548.00	\$254.00	\$751.00	\$457.00
INGRESOS DE VENTAS	214.25	\$654.21	\$458.25	\$325.54	\$584.21	\$874.24
COSTES FIJOS	7.25	7.25	7.25	7.25	7.25	7.25
COSTES VARIABLES	\$148.20	\$199.80	\$328.80	\$152.40	\$450.60	\$274.20
COSTES	\$155.45	\$207.05	\$336.05	\$159.65	\$457.85	\$281.45
BENEFICIOS	\$58.80	\$498.76	\$302.80	\$170.09	\$428.76	\$718.79
DATOS						
COSTES FIJOS						

MOVIMIENTOS AÑO 2001

MES	INGRESOS	GASTOS	BENEFICIOS	PORCENTAJE
ENERO	\$234.54	\$52.25	\$182.29	\$25.52
FEBRERO	\$345.67	\$68.25	\$293.42	\$41.08
MARZO	\$2,236.65	\$356.21	\$2,184.40	\$305.82
ABRIL	\$234.67	\$258.54	\$182.42	\$25.54
MAYO	\$5,678.32	\$147.68	\$5,626.07	\$787.65
JUNIO	\$1,567.34	\$368.25	\$1,515.09	\$212.11
JULIO	\$345.67	\$98.78	\$293.42	\$41.08
AGOSTO	\$456.78	\$325.98	\$404.53	\$56.63
SEPTIEMBRE	\$2,234.45	\$325.74	\$2,182.20	\$305.51
OCTUBRE	\$456.78	\$214.25	\$404.53	\$56.63
NOVIEMBRE	\$5,678.34	\$3,987.25	\$5,626.09	\$787.65
DICIEMBRE	\$5,678.34	\$4,698.25	\$5,626.09	\$787.65
PORCENTAJE		14%		



1  
2  
3  
4  
5  
6  
7  
8  
9  
10  
11  
12

