



Mi Universidad

Nombre del Alumno: Jose Carlos flores abelar

Nombre del tema: Endocarditis - Pericarditis.

Parcial: I

Nombre de la Materia: Enfermería clínica II

Nombre del profesor: MARIA JOSE HERNANDEZ MENDEZ

Nombre de la Licenciatura: Enfermería

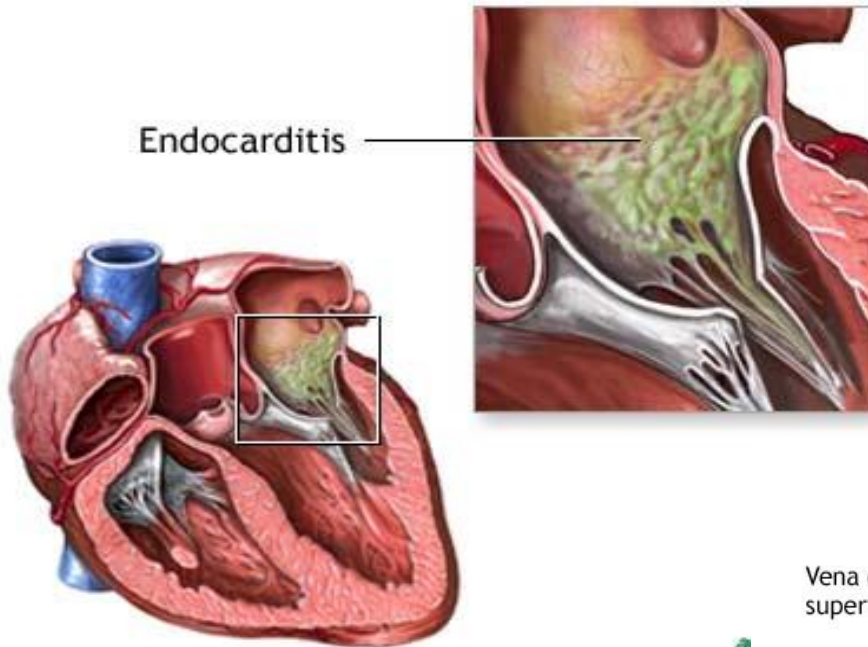
Cuatrimestre: 5°

Los factores de riesgo:

- **Edad avanzada.** La endocarditis es más frecuente en adultos mayores de 60 años.
- **Válvulas cardíacas artificiales.** Los gérmenes son más propensos a adherirse a una válvula cardíaca artificial (protésica) que a una válvula cardíaca normal.
- **Válvulas cardíacas dañadas.** Algunas enfermedades, como la fiebre reumática o una infección, pueden dañar o dejar una cicatriz en una o más válvulas cardíacas, lo que aumenta el riesgo de infección. Tener antecedentes de endocarditis también aumenta el riesgo de infección.
- **Defectos cardíacos congénitos.** Nacer con determinados tipos de defectos cardíacos, como un corazón con ritmos cardíacos anormales o válvulas cardíacas dañadas, aumenta el riesgo de contraer infecciones cardíacas.

La endocarditis es una inflamación del revestimiento interno de las cavidades y las válvulas del corazón (endocardio) que puede poner en riesgo la vida.

Por lo general, se debe a una infección. Las bacterias, los hongos u otros gérmenes ingresan al torrente sanguíneo y se adhieren a las zonas dañadas del corazón.



Un corazón normal tiene dos cavidades superiores y dos cavidades inferiores. Las cavidades superiores, la aurícula derecha e izquierda, reciben la sangre entrante. Las cavidades inferiores, los ventrículos derecho e izquierdo más musculares, bombean la sangre desde el corazón hacia fuera. Las válvulas cardíacas, que mantienen el flujo sanguíneo en la dirección adecuada, son puertas en las aberturas de las cavidades.



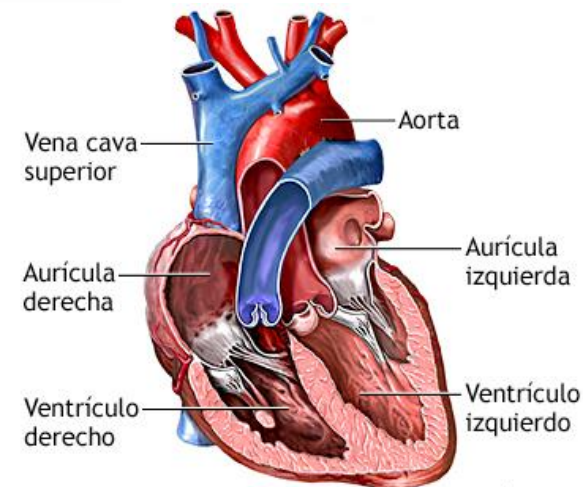
Los síntomas pueden variar de una persona a otra, puede desarrollarse lenta o repentinamente. Depende del tipo de gérmenes que provoquen la infección y si hay otros problemas cardíacos.

Los síntomas comunes incluyen los siguientes:

- Dolor en las articulaciones y los músculos
- Dolor en el pecho cuando respiras
- Fatiga
- Síntomas similares a los de la gripe, como fiebre y escalofríos
- Sudoraciones nocturnas
- Falta de aire
- Hinchazón en los pies, las piernas o el vientre
- Un sonido sibilante nuevo o modificado en el corazón (soplo).

Las complicaciones son las siguientes:

- Insuficiencia cardíaca
- Daño en las válvulas cardíacas
- Accidente cerebrovascular
- Bolsas de pus acumulado (abscesos) que se forman en el corazón, el cerebro, los pulmones y otros órganos
- Coágulos sanguíneos en una arteria del pulmón (embolia pulmonar)
- Daño en los riñones



ADAM.

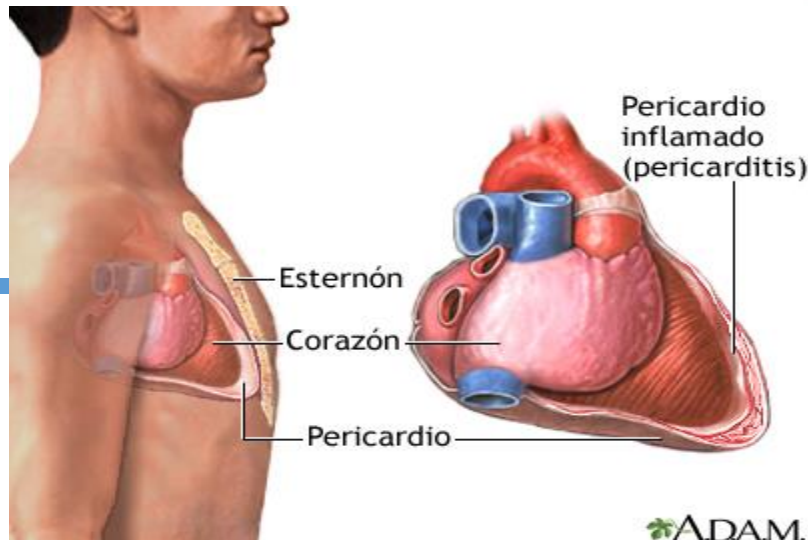
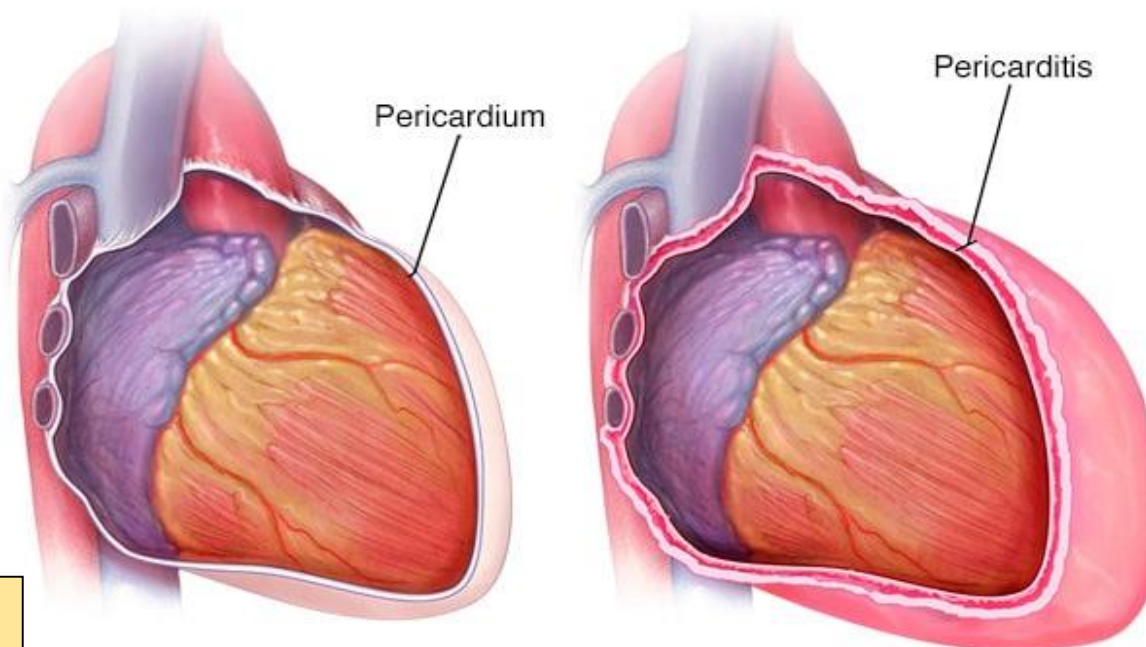
Es la hinchazón e irritación del tejido delgado en forma de saco circundante al corazón (pericardio). La pericarditis a menudo causa un dolor de pecho agudo. El dolor de pecho se produce cuando las capas irritadas del pericardio se frotan entre sí.

La pericarditis suele ser leve y desaparece sin tratamiento. El tratamiento de los casos más graves puede comprender la administración de medicamentos y, rara vez, una cirugía.

SINTOMAS

El dolor en el pecho es el síntoma más común de la pericarditis. Por lo general, es agudo o punzante.

Con frecuencia, el dolor de la pericarditis se produce detrás del esternón o en el lado izquierdo del pecho.



- La **pericarditis aguda** comienza de forma repentina, pero no dura más de tres semanas. Pueden producirse episodios en el futuro. Es posible que resulte difícil diferenciar entre la pericarditis aguda y el dolor que causa un ataque cardíaco.
- La **pericarditis recurrente** ocurre alrededor de cuatro a seis semanas después de un episodio de pericarditis aguda, sin síntomas intermedios.
- La **pericarditis incesante** dura alrededor de cuatro a seis semanas, pero menos de tres meses. Los síntomas son continuos.
- La **pericarditis constrictiva crónica** suele desarrollarse lentamente y dura más de tres meses.

BIBLIOGRAFIA

<https://www.mayoclinic.org/es/diseases-conditions/endocarditis/symptoms-causes/syc-20352576>

<https://www.mayoclinic.org/es/diseases-conditions/pericarditis/symptoms-causes/syc-20352510>

<https://plataformaeducativauds.com.mx/assets/docs/libro/LEN/151c901ab44ffd80d7fb2cdf2f0f2588-LC-LEN501%20ENFERMERIA%20CLINICA%20II.pdf>