



**Mi Universidad**

**SUPER NOTA**

**Nombre del Alumno: Erika del Carmen Gutiérrez Ozuna**

**Nombre del tema: "ENDOCARDITIS-PERICARDITIS"**

**Parcial: 5°**

**Nombre de la Materia: Enfermería clínica II**

**Nombre del profesor: Maria José Hernández Méndez**

**Nombre de la Licenciatura: Enfermería**

**Cuatrimestre: 5°**

# ENDOCARDITIS

## CONCEPTO

Es la inflamación del revestimiento interior de las válvulas y cavidades cardiacas, que forman el endocardio. Normalmente esta inflamación esta causada por una infección bacteriana que crece formando unas estructuras características conocidas como vegetaciones valvulares.

## TIPOS

1- Endocarditis aguda: Es una enfermedad febril que lesiona rápidamente las estructuras cardiacas, se extiende hasta otros puntos extra cardiacos por vía hematogena y es letal en unas cuantas semanas.

2- Endocarditis subaguda: Evoluciona en forma insidiosa y avanza de manera gradual a menos que se complique con un acontecimiento embolico o un aneurisma micótico roto.

## SINTOMAS

- Artralgia
- Mialgia
- Fatiga
- Soplo cardiaco
- Dolor de pecho al respirar
- Sudoraciones nocturnas
- Disnea

## FACTORES DE RIESGO

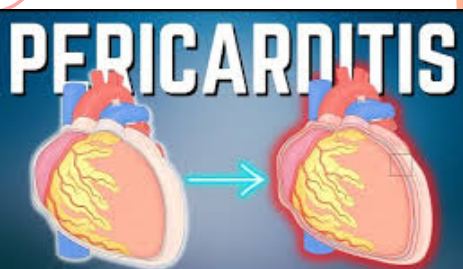
- Sistema inmunológico debilitado.
- Anomalías congénitas del corazón.
- Uso de drogas pro vía parenteral.
- Válvulas cardiacas artificiales.
- Dispositivo cardiaco (marcapasos o prótesis valvular)
- Edad avanzada.
- Catéteres endovenoso durante un periodo prolongado.

## TRATAMIENTO

- Antibióticos intravenosos.
- Cirugías: Solo esta indicada en casos en las que hay que sustituir la válvula afectadas por una prótesis.

# PERICARDITIS

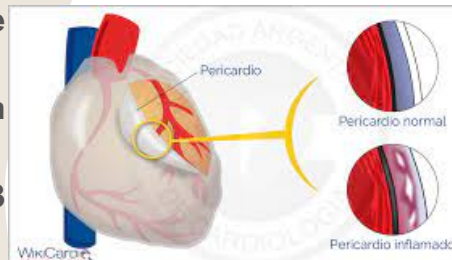
## CONCEPTO



Es la inflamación del pericardio, a menudo con acumulación de líquido en el espacio pericárdico. La pericarditis puede deberse a numerosos trastornos (ejemplo: infección, infarto de miocardio, traumatismo, tumores, trastornos metabólicos), pero a menudo es idiopático.

## TIPOS

- Pericarditis aguda: Comienza de forma repentina, pero no dura más de 3 semanas.
- Pericarditis recurrente: Ocurre de 4 a 6 semanas después de un episodio de pericarditis aguda.
- Pericarditis incesante: Dura de 4 a 6 semanas, pero menos de 3 meses, los síntomas son continuos.
- pericarditis constrictiva crónica: Suele desarrollarse lentamente y dura más de 3 meses.



## SINTOMAS



- Dolor torácico
- Disnea
- Tos
- Palpitaciones cardíaco
- Hipotermia
- Fiebre
- Sudoración
- Fatiga


## CAUSAS

- Infecciones virales, bacterianas, parasitarias, fúngicas.
- Trastornos autoinmune.
- Cirugía, lesión, o traumatismo en el pecho
- Uremia.
- Ataque cardíaco.



## PREVENCION

- Evitar estar con personas que tengan una enfermedad vírica.
- Practicar buenos hábitos de higiene.
- Recibir vacunas recomendadas.



# BIBLIOGRAFIA

- (UDS. 2024. ANTOLOGIA DE ENFERMERIA CLINICA II)  
PDF:<https://plataformaeducativauds.com.mx/assets/docs/libro/LEN/151c901ab44ffd80d7fb2cdf2f0f2588-LC-LEN501%20ENFERMERIA%20CLINICA%20II.pdf>
- <https://fundaciondelcorazon.com/informacion-para-pacientes/enfermedades-cardiovasculares/valvulopatias/endocarditis-infecciosa.html>
- <https://www.mayoclinic.org/es/diseases-conditions/endocarditis/symptoms-causes/syc-20352576>
- <https://www.mayoclinic.org/es/diseases-conditions/endocarditis/symptoms-causes/syc-20352576>