



Mi Universidad

Ensayo

Nombre del Alumno: Karla Hernández Yáñez

Nombre del tema: Endocarditis-Pericarditis


Parcial: Segunda Actividad

Nombre de la Materia: Enfermería Clínica

Nombre del profesor: Maria Jose Hernández Mendez

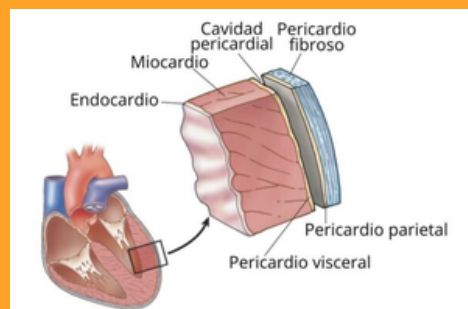
Nombre de la Licenciatura: Enfermería

Cuatrimestre: Quinto B



ENDOCARDITIS

Endocarditis infecciosa, es causada más comúnmente por infecciones bacterianas y fúngicas u otros gérmenes que se propagan por el cuerpo mediante el torrente sanguíneo.



La **endocarditis aguda** es una enfermedad febril que lesiona rápidamente las estructuras cardíacas, se extiende hasta otros puntos extracardiacos por vía hematogena y es letal en unas cuantas semanas.

El endocardio es la capa más interna y está formada por células endocárdicas. Es una capa de células y tejidos conectivos que recubre las superficies internas de las cámaras y válvulas del corazón.

La **endocarditis subaguda** evoluciona en forma insidiosa, rara vez se disemina y avanza de manera gradual a menos que se complique con un acontecimiento embólico o un aneurisma micótico roto.

FACTORES DE RIESGOS

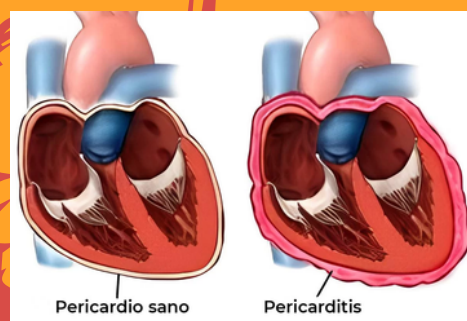
- Daño estructural cardíaco
- Edad
- Drogas intravenosas, Cualquier condición de inmunosupresión (diabetes, insuficiencia renal, trasplantes, carcinomas...)
- Riesgos nosocomiales por procedimientos
- Pobre higiene oral

SINTOMAS

- Fiebre
- Fatiga
- Dolor articular
- Sudores nocturnos
- Pérdida de peso inexplicable
- Dificultad para respirar
- Pequeñas manchas rojas en la piel.

PERICARDITIS

La pericarditis es la inflamación aguda del pericardio. Suele ser causada por infecciones virales o bacterianas, pero también puede ocurrir debido a trastornos autoinmunes, ataques cardíacos, cáncer o radioterapia.



"El pericardio es un saco que rodea el corazón, protegiéndolo de la fricción y facilitando su función"

FACTORES DE RIESGOS

- Tuberculosis (TB)
- Bacterias
- Amebas, etc.
- IAM transmural
- Traumatismos
- Enfermedad aórtica
- Neoplasias (incluido su tratamiento)
- Surgir de manera secundaria a enfermedades crónicas y farmacológicas

SINTOMAS

- Dolor agudo en el pecho que empeora al respirar profundamente o al acostarse
- Fiebre
- Tos
- Fatiga
- Dificultad para respirar

Pruebas para diagnosticar pericarditis

- Análisis de sangre
- Electrocardiograma
- Radiografía de tórax
- Ecocardiograma
- Tomografía computarizada cardíaca
- Resonancia magnética cardíaca

Tratamiento

- Analgésicos
- Corticoides
- Colquicina

BIBLIOGRAFIA

- <https://plataformaeducativauds.com.mx/assets/docs/libro/LEN/151c901ab44ffd80d7fb2cdf2f0f2588-LC-LEN501%20ENFERMERIA%20CLINICA%20II.pdf>
- <https://www.bannerhealth.com/es/healthcareblog/teach-me/how-myocarditis-pericarditis-and-endocarditis-differ>
- <https://www.revista-portalesmedicos.com/revista-medica/endocarditis-infecciosa/>
- <https://www.mayoclinic.org/es/diseases-conditions/pericarditis/diagnosis-treatment/drc-20352514>