



Nombre del Alumno: Yaseli Cruz Girón

Nombre del tema: Endocarditis y pericarditis.

Parcial: 1

Nombre de la Materia: enfermería clínica II.

Nombre del profesor: María José Hernández Méndez

Nombre de la Licenciatura: Enfermería

Cuatrimestre: 5°

ENDOCARDITIS

DEFINICIÓN

Es una enfermedad febril que lesiona rápidamente las estructuras cardiacas, se extiende hasta otros puntos extracardiacos por vía hematológica y es letal en unas cuantas semanas



FACTORES DE RIESGO

- EDAD: +60
- DIABETES
- PACIENTES EN HEMODIÁLISIS.
- ENDOCARDITIS PREVIA
- CARDIOPATÍA SUBYACENTE



CUADRO CLÍNICO

- FIEBRE
- ASTENIA
- ANOREXIA Y PÉRDIDA DE PESO.
- SOPLO
- FALTA DE AIRE
- TOS
- SUDORACIONES NOCTURNAS
- DOLOR EN EL PECHO



DIAGNÓSTICO

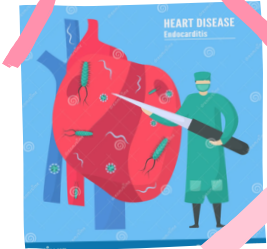
- SOSPECHA CLÍNICA
- AISLAMIENTO DEL GERMEN.
- ECOCARDIOGRAMA



TRATAMIENTO

TRATAMIENTO ANTIBIÓTICO: BATECTERICIDA IV.

TRATAMIENTO QUIRÚRGICO: El principio de la cirugía es erradicar la infección mediante la escisión completa de todo el material infectado y luego proceder a la reconstitución de los tejidos.



CUIDADOS DE ENFERMERÍA

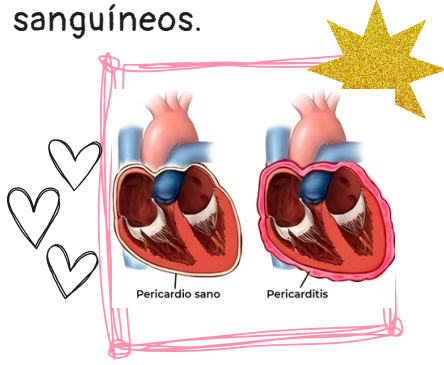
- Extremar las medidas de asepsia y antisepsia.
 - Aislamiento del paciente cumpliéndose las normas epidemiológicas y de bioseguridad establecidas.
 - Educación sanitaria a pacientes y familiares encaminadas a medidas higiénico-sanitarias generales.
 - Realizar hemocultivos con la técnica correcta.
 - Valoración neurológica periódica.



PERICARDITIS

DEFINICIÓN

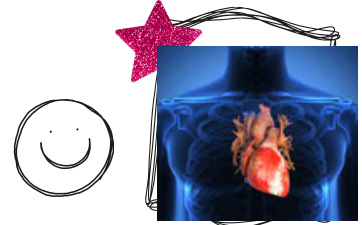
Es la inflamación aguda del pericardio, que se compone de dos membranas de tejido conectivo que rodean al corazón; en éstas se localizan los nervios, linfáticos y vasos sanguíneos.



1)

ETIOLOGÍA

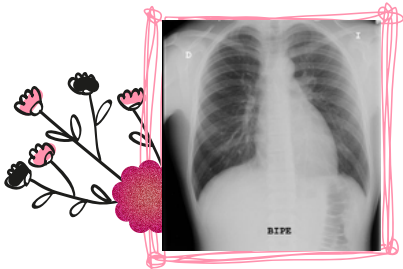
se puede encontrar como una entidad aislada o como resultado de una enfermedad sistémica. La mayoría de los casos es idiopática o se debe a infecciones víricas,



2)

DIAGNÓSTICO

- CLÍNICO:
INTERROGATORIO
- ECOCARDIOGRAMA
- ELECTROCARDIOGRAMA



3)

TRATAMIENTO

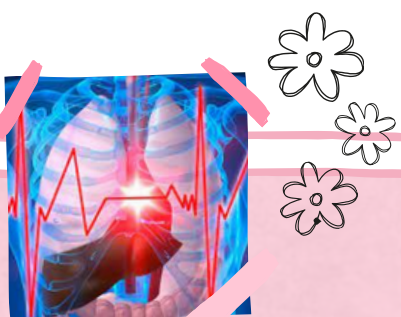
la prioridad en estos enfermos es eliminar el dolor e iniciar la terapia antiinflamatoria. Los fármacos de primera elección son la aspirina y los antiinflamatorios no esteroideos (AINE),



4)

CAUSAS

- Infecciones virales, bacterianas, parasitarias o fúngicas
- Trastornos autoinmunes.
- Cirugía, lesión o traumatismo en el pecho
- Uremia.
- Determinados medicamentos o tratamientos oncológicos.
- Otras afecciones médicas como el cáncer o un ataque cardíaco



5)

SÍNTOMAS

- Dolor de pecho de tipo penetrante, que empeora con la respiración y que se alivia al sentarse y al inclinarse hacia adelante
- Ritmo cardíaco rápido e irregular Un ruido cardíaco denominado frote pericárdico
- Falta de aire
- Dolor en el cuello o los hombros, que puede ser leve o intenso
- Fiebre



6)

BIBLIOGRAFÍA

UDS.2024.ANTOLOGÍA DE ENFERMERÍA CLÍNICA
II.

PDF.<https://www.mayoclinic.org/es/diseases-conditions/endocarditis/symptoms-causes/syc-20352576>

PDF.https://d1wqtxts1xzle7.cloudfront.net/86390844/Endocarditis_Infecciosa-libre.pdf?1653379052=&response-content-disposition=inline%3B+filename%3DEndocarditis_infecciosa.pdf&Expires=1706591721&Signature=XZ0kYQrLeH6u5zXdLOkRDBqTdeOeLUi6IN4ajQrYO-Sy5ePXSSQwh7TY4fd5gPNTayeXyEnbHqcE~7rLeN1BgmDOWg6bkUrMcbw9e43znGLybaCF0BncXy5ESiG4L~daQM0mrpNOX96Dx-s5j9bPDwzXOQXIAS4EUlpraXnSP-4YahjVH6pqD9uyjdIAiEcFAyNa~jnGC1Ey3QI0G3K3h8rC2kok9fjpPM-amt-RbMPrJYN2N0tO2j74cL6P3QN9~5EjGYttb66xtZ~le6NI6JJCDJSEYtIHVCFU0ApczG77bL8NiYSLwjhQnrtQnL8jwr3isMCIsT4altwCy2Adg__&Key-Pair-Id=APKAJLOHF5GGSLRBV4ZA

PDF.https://www.scielo.cl/scielo.php?pid=S0370-41062000000200011&script=sci_arttext