

## Súper nota

*Nombre del Alumno: Fabiola Martínez Gamboa.*

*Nombre del tema: Endocarditis- Pericarditis.*

*Parcial: I*

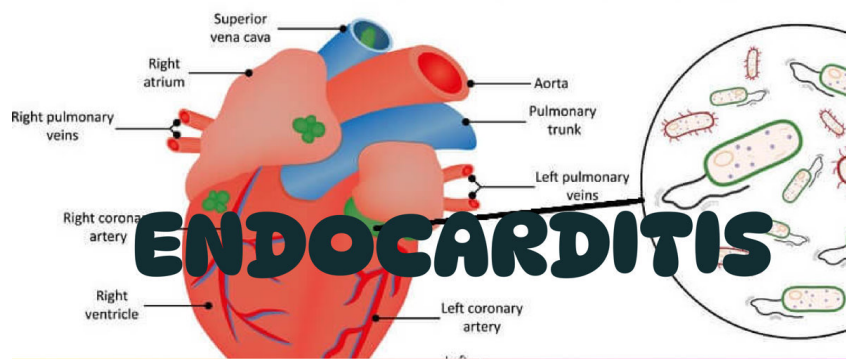
*Nombre de la Materia: Enfermería Clínica II.*

*Nombre del profesor: María José Hernández Méndez.*

*Nombre de la Licenciatura: Licenciatura En Enfermería General.*

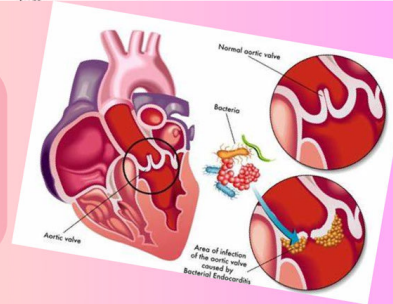
*Cuatrimestre: 5° "B"*

*Lugar y Fecha de elaboración: Comitán de Domínguez Chiapas a 12 de febrero del 2023.*



## ¿QUE' ES?

Endocarditis infecciosa es una enfermedad inflamatoria, exudativa y proliferativa que afecta principalmente las válvulas cardiacas.

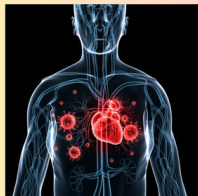
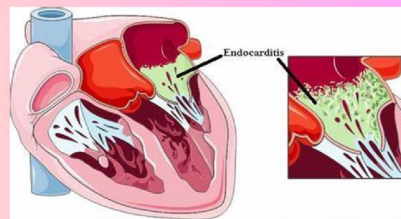


## SABIAS QUE...

La endocarditis suele aparecer cuando las bacterias circulan por el torrente sanguíneo y acaban alojándose en una de las válvulas del corazón, multiplicándose y formando lo que llamamos **vegetación valvular**.

## ¿QUE' ES LA VEGETACIÓN VALVULAR?

Es una maraña de bacterias, glóbulos blancos, glóbulos rojos, fibrina y restos celulares, que es capaz de destruir la propia válvula e impedir el funcionamiento normal del corazón.

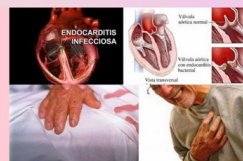


## CAUSAS

- Edad avanzada.
- Válvulas cardiacas.
- Defectos cardiacos congénitos.
- Dispositivo cardiaco implantado.
- Consumo de sustancias.
- Mala higiene dental.
- Uso de cateter a largo plazo.

## SINTOMAS

- Escalofríos.
- Fiebre.
- Dolor articular.
- Falta de aire.
- Dolor en el pecho.
- Manchas rojas en la piel.
- Sudoraciones nocturnas.



## TRATAMIENTO

- Medicamento (antibiótico).
- Cirugía.



## PREVENCION

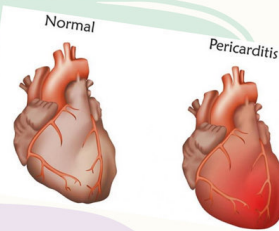
- Cuidar la limpieza de los dientes y encías.
- No consumir drogas intravenosas.
- No consumir antibióticos preventivos.

LA SALUD ES COSA DE TODOS,  
AYUDA A QUE MEJOREMOS  
NUESTROS CENTROS

# PERICARDITIS

## ¿QUE ES?

Es una inflamación del pericardio generalmente secundario a una enfermedad infecciosa que puede ser de grado leve a severo, incluso a veces de riesgo vital.

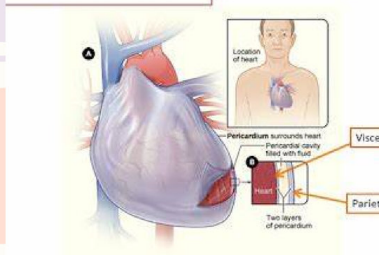


## CAUSAS

1. Infecciosas: virales, bacterianas, micóticas, parasitarias, Kawasaki
2. Síndrome post y pericardiotomía
3. Mesenquimopatías
4. Insuficiencia renal crónica (uremia)
5. Tumores: Metastásicos, primarios
6. Radiaciones
7. Traumáticas

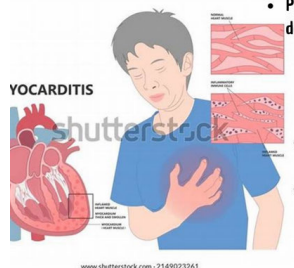
## SINTOMAS

- Dolor en el pecho.
- Fiebre.
- Tos.
- Hinchazón en las piernas.
- Cansancio.
- Falta de aire.



## TIPOS:

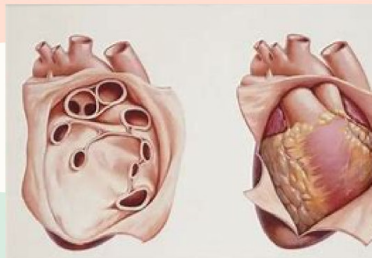
- **PERICARDITIS AGUDA:** Comienza de forma repentina, pero no dura mas de tres semanas.
- **PERICARDITIS RECURRENTE:** Ocurre alrededor de cuatro a seis semanas, después de un episodio de pericarditis aguda sin síntomas.



- **PERICARDITIS INCESANTE:** Dura alrededor de cuatro a seis semanas, los síntomas suelen ser continuos.
- **PERICARDITIS CONSTRICTIVA CRONICA:** Suele desarrollarse lentamente y dura mas de tres meses.

## COMPLICACIONES:

- Derrame pericardico.
- Engrosamiento y cicatrices en el revestimiento del corazon.
- Taponamiento cardiaco.

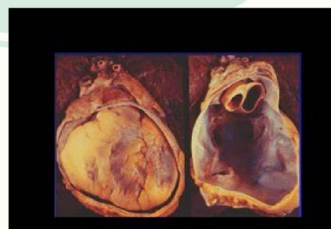


## PREVENCION:

- Practicar buenos hábitos de higiene.
- recibir las vacunas recomendadas.
- Evitar estar con personas que tengan alguna enfermedad virica.

## TRATAMIENTO:

- Antiinflamatorias.
- Antibióticos.



# BIBLIOGRAFÍA

- Dra. Kabir Sethi-endocacarditis- [Endocarditis: síntomas, causas, diagnóstico y tratamientos \(msn.com\)](#)
- DR. Pedro Pinheiro-30 de junio 2022-endocarditis - [Endocarditis: qué es, síntomas, tratamiento y profilaxis \(mdsaude.com\)](#)
- Dr. José Manuel Conde Mercado-2017- endocarditis infecciosa- [Endocarditis Infecciosa-libre.pdf \(d1wqtxts1xzle7.cloudfront.net\)](#)
- Fundación mayo para la educación y la investigación medicas -1998-endocarditis- <https://www.mayoclinic.org/es/diseases-conditions/endocarditis/symptoms-causes/syc-20352576>
- Alcalde Eduardo Castillo Velasco -1838-pericarditis- [Pericarditis y endocarditis infecciosa \(scielo.cl\)](#)
- Fundación mayo para la educación y la investigación medicas-3º abril 2022- pericarditis <https://www.mayoclinic.org/es/diseases-conditions/pericarditis/symptoms-causes/syc-20352510>