



Mi Universidad

Super Nota

Nombre del Alumno: Lesly Vazquez Mazariegos

Nombre del tema: Departamento quirurgico





Parcial: 4to parcial

Nombre de la Materia: Enfermería Médico Quirúrgica

Nombre del profesor: María Cecilia Zamorano Rodriguez

Nombre de la Licenciatura: licenciatura en enfermería

Cuatrimestre: 5.to cuatrimestre



Lesly Vázquez Mazariegos

Departamento Quirúrgico





¿De que trata?



Es un área donde se le otorga atención al paciente que requiere atención quirúrgica



Áreas

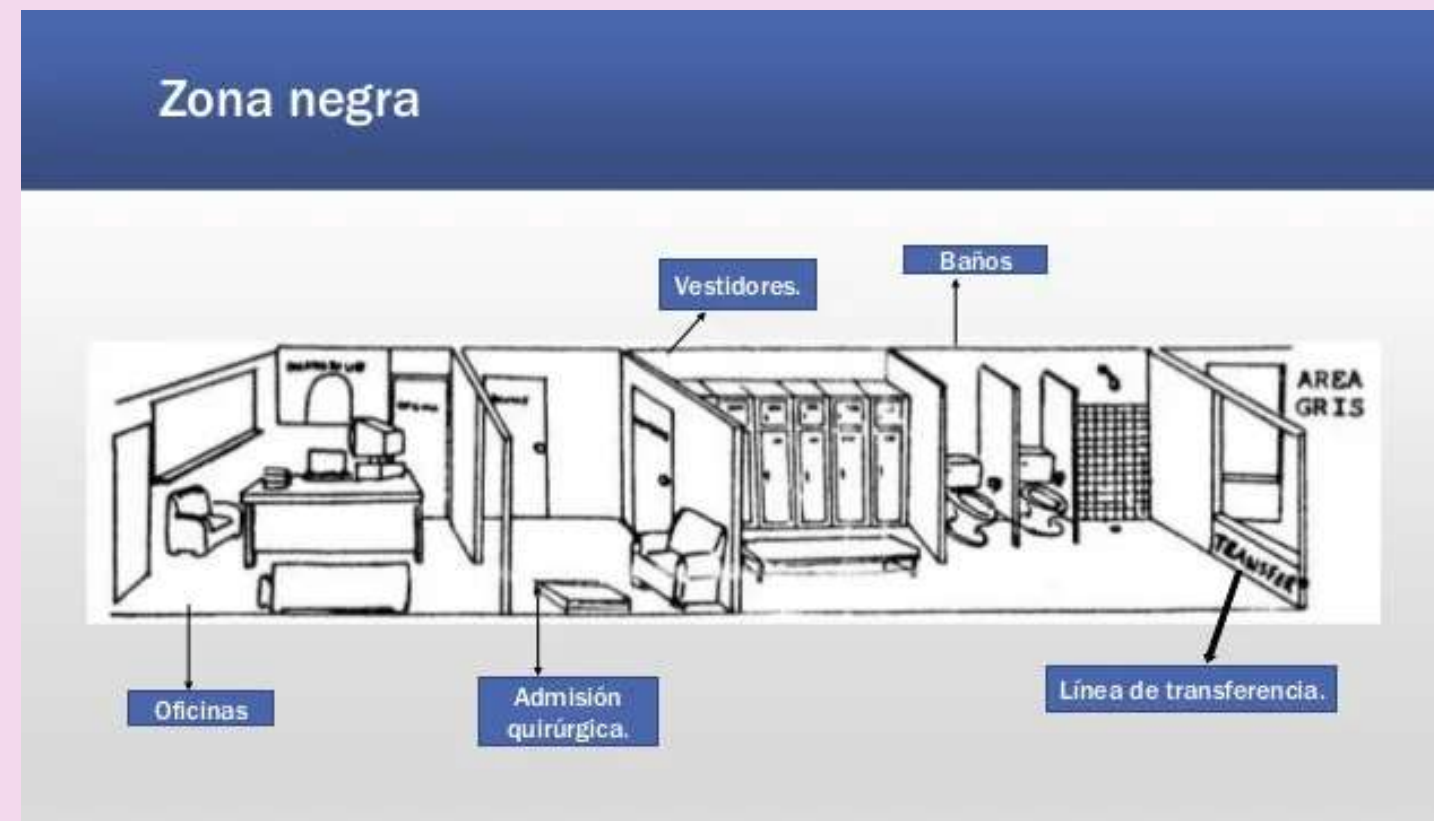


EL DEPARTAMENTO QUIRÚRGICO SE COMPONE DE 3 ÁREAS QUE SON INDISPENSABLES


Se compone de:

Área negra

- Primera zona de restricción
- Funciona como amortiguadora de protección
- Supervisa las condiciones en las que entra el paciente
- En esta zona se coloca el uniforme quirúrgico




- Oficinas
- Baños
- Vestidores
- Admisión quirúrgica
- Pasillos



Se compone de:

Área gris



- Segunda zona de restricción
- Se requiere portar el uniforme quirúrgico completo para su acceso
- cuenta con pasillos internos para circulación del personal y traslado de material quirúrgico y recuperación
- Cuarto de anestesia, farmacia, central de equipos y cuarto séptico



AREA GRIS

Recuperación

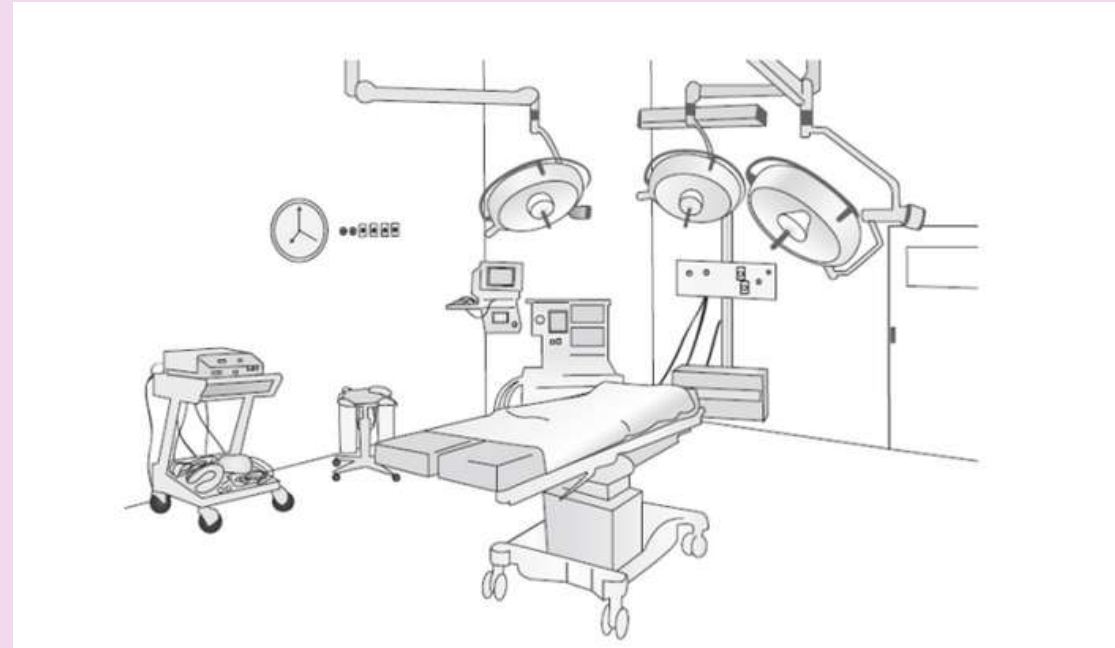
**ROSA ELVIRA
ASENCIO
MATRÍCULA:**

This block contains a collage of images related to the 'Área gris'. At the top, the text 'AREA GRIS' is written in blue. Below it, there are three images: a recovery room labeled 'Recuperación', a surgical suite with a person in scrubs, and another recovery room. At the bottom right, the name 'ROSA ELVIRA ASENCIO' and the text 'MATRÍCULA:' are displayed.

Se compone de:

Área blanca o sala de operaciones

Es el sitio de mayor restricción y donde se realiza la intervención quirúrgica, la cual tiene varias especificaciones para su función



- Flujo limitado de aire recambio 20-25/h
- Piso resistente al agua y conductor de electricidad
- Paredes lisas y sin esquinas recubrimiento de iones de plata
- Temperatura 18 a 23°C
- Iluminación convergente, divergente
- Ambiental: natural y artificial

Servicios



Se cuenta con tres amplias salas de operaciones completamente renovadas

- Área de pre anestesia
- Área de recuperación
- Central de equipos y esterilización
- Equipos
- Farmacia
- Cuarto de equipos biomédicos
- Séptico
- Vestidores

Servicios del área



- Mesa de operaciones o cirugía
- Mesa de riñón
- Mesa de mayo
- Máquina de anestesia
- Cuna radiante
- Mesas pasteur
- Lámparas quirúrgicas
- Bancos giratorios
- Cubeta de patada
- Tripies
- Negatoscopio
- Electrocauterio
- Equipo de aspiración portátil
- Tomas de aire
- Tomas de Oxígeno

Elementos



- Laboratorio de análisis clínicos las 24 horas
- Banco de sangre
- Rayos X
- Unidad de cuidados intensivos

Servicios auxiliares