



Nombre del alumno: Yazmin Guadalupe Aguilar Aguilar.

Nombre del tema: Súper nota de tiempos quirúrgicos.

Nombre de la materia: Medico quirúrgico.

Nombre del profesor: María José Hernández Méndez.

Nombre de la licenciatura: Licenciatura en enfermería.

Cuatrimestre: 5.

Comitán de Domínguez, Chiapas a 11 de marzo de 2024.

# TIEMPOS QUIRÚRGICOS.



## 1. CORTE.

Es el tiempo que se utiliza en todas las cirugías, consiste en seccionar o cortar el tejido para crear una vía que nos ayude a acceder al cuerpo en la parte que ha sido determinada puede realizarse en forma aguda y forma roma

## INSTRUMENTOS PARA CORTE.

- Bisturí.
- Mango de bisturí.
- Tijeras de mayo.
- Tijeras metzenbaum.
- Tijera de sims.
- Sonda yankauer.



## 2. HEMOSTASIA.

Procedimientos técnicos que el cirujano emplea para controlar la hemorragia que se produce accidentalmente o durante el acto operatorio que cierran los vasos macroscópicos.

## INSTRUMENTOS DE HEMOSTASIA.

- Pinza Halsted (de mosquito).
- Pinza Kelly
- Vasos de calibre mediano Pinza Pean
- Pinza Rochester Pinza de ángulo de Lower
- Pinza de Heiss Rochester Ranquin
- Pinza de Crille.




## 3. TRACCIÓN O EXPOSICIÓN.

Por medio de este proceso se retira una sección o una parte del organismo.

## INSTRUMENTOS DE TRACCIÓN.

- Pinza backcock.
- Pinza rochester.




## 4. SEPARACIÓN.

Se apartan los tejidos interpuestos en el camino a recorrer hacia la zona donde se actuará.

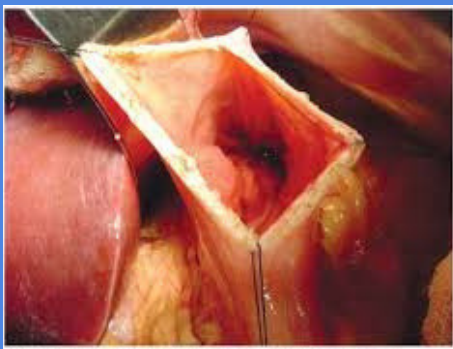
## INSTRUMENTOS DE SEPARACIÓN.

- Farabeuf
- Deaver.
- Bennett y de mayo.
- Valba suprapubica.



## 5. DISECCIÓN.

Es la separación de tejidos y planos de forma organizada, tratando de causar el menor trauma posible y facilitar el proceso de cicatrización.



## INSTRUMENTOS DE DISECCION.

- Pinza de disección con dientes y son dientes.



## 6.SUTURA.

Técnica que consiste en unir los tejidos seccionados y fijarlos hasta que se completa el proceso de cicatrización.



## INSTRUMENTOS DE SUTURA.

- Sutura aguja con hilo.
- Porta agujas.
- Tijera de mayo.
- Pinza de disección.



# Conclusión:

Una cirugía es un procedimiento en el que se extirpa o retrae alguna parte de nuestro organismo, dado que sea necesario para la mejora de la salud del ser humano.

Lo cual en ella se realizan 6 tiempos:

- El primero es el de corte: consiste como su nombre lo dice en realizar un corte con un bisturí, en donde se realizará el procedimiento quirúrgico.
- El segundo es hemostasia: consiste en detener la hemorragia que provoca el corte, puede ser con apósitos de tela o con pinzas ya mencionadas.
- El tercero es tracción o exposición: consiste en exponer el objetivo anatómico de la cirugía con el (instrumento mencionado).
- El cuarto es separación: consiste en separar los tejidos que impiden el recorrido de la zona con los separadores con el (instrumento mencionado)..
- El quinto es disección: consiste en reducir el flujo sanguíneo y lograr el siguiente paso con el (instrumento mencionado).
- El sexto es sutura: consiste en unir el tejido cortado, a través de la sutura y así el tejido pueda cicatrizar con el (instrumento mencionado).