

ALUMNA: SHAILA YASMIN LÓPEZ CRUZ

PROFESOR: MARIA JOSÉ HERNANDEZ MENDEZ

CUATRIMESTRE : 5

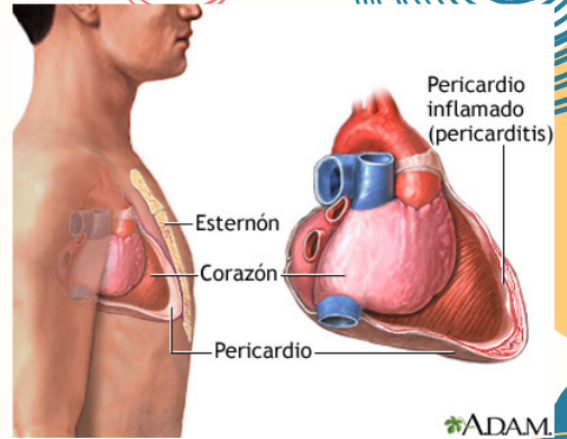
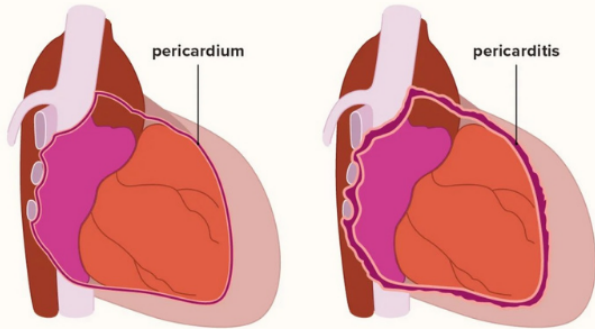
GRUPO: A

TRABAJO: SUPER NOTA

COMITAN DE DOMINGUEZ.

# PERICARDITIS

ES LA INFLAMACIÓN AGUDA DEL PERUCARDIO QUE SE COMPONE DE DOS MEMBRANA DE TEJIDO CONECTIVO, QUE RODEAN EK CORAZÓN SE LOCALIZAN LOS NERVIOS, LINFÁTICO Y VASOS SANGUÍNEOS

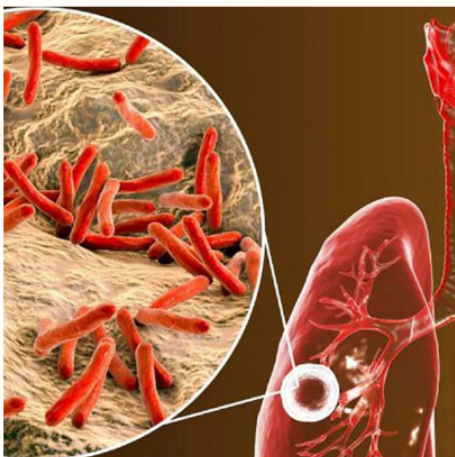


## ETIOLOGÍA

SE PUEDEN ENCONTRAR COMO UNA ENTIDAD AISLADO O COMO RESULTADO DE UNA ENFERMEDAD SISTEMA SE DEBE A INFECCIONES VÍRICAS

## CAUSAS INFECCIOSAS

TUBERCULOSIS, BACTERIAS, AMEBAS, ETC.



## TRATAMIENTO

ASPIRINA Y LOS ANTIFALAMATORIOS NO ESTEROIDES ( AINE )



# ENDOCARTITIS

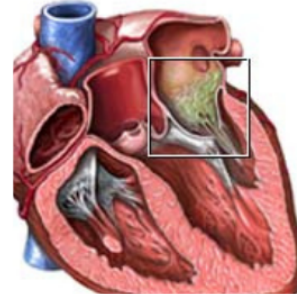
**LA ENDOCARTITIS AGUDA ES UNA ENFERMEDAD FEBRIL LESIONA RÁPIDAMENTE LAS ESTRUCTURAS CARDIACAS**

## PORQUÉ SUCEDE?

**OCURRE CUANDO LAS BACTERIAS U OTROS GERMENES INGRESAN EN EL TORRENTE SANGUÍNEO Y SE DIRIGEN AL CORAZÓN**



Endocarditis



## SÍNTOMAS

### MÁS COMUNES

- DOLOR DE ARTICULACIONES Y LOS MÚSCULOS
- DOLOR EN EL PECHO CUANDO RESPIRAS, FATIGA, SÍNTOMAS SIMILARES A LOS DE LA SANGRE COMO FIEBRE Y ESCALOFRÍOS
- SUDORACIÓN, HINCHAZÓN EN LOS PIES LAS PIERNAS O EL VIENTRES COMUNES

### MENOS COMUNES

- PÉRDIDA DE PESO SIN CAUSA, APARENTE SANGRE EN LA ORINA, SENSIBILIDAD DEBAJO DE LA CAJA TORÁCICA

## FACTORES DE RIESGO

- FRECUENTE EN ADULTOS MAYORES DE 60 AÑOS
  - VÁLVULAS CARIACAS ARTIFICIALES
  - VÁLVULAS CARDÍACAS DAÑADAS
    - MALA HIGIENE DENTAL
  - USO DE CATÉTER A LARGO PLAZO



Bibliografía: UDS.ANTOLOGIA.ENFRACLINICA2024