

MI UNIVERSIDAD

BRAYAN JOSUE HERNANEEZ LOPEZ

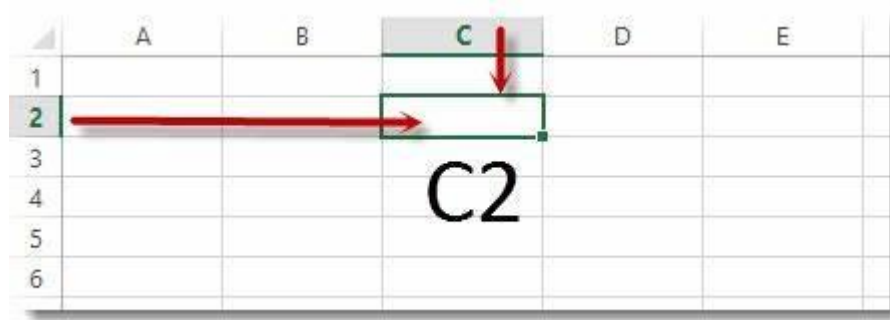
MTRO.ANDRES ALEJANDRO REYES MOLINA

LIC. EN DERECHO

2 CUATRIMESTRE

UNIDAD I EXCEL

COMPUTACION



Excel 1) Filas: espacios horizontales de la hoja de calculo .

2) Celda: es la unidad de trabajo de la hoja de calculo.

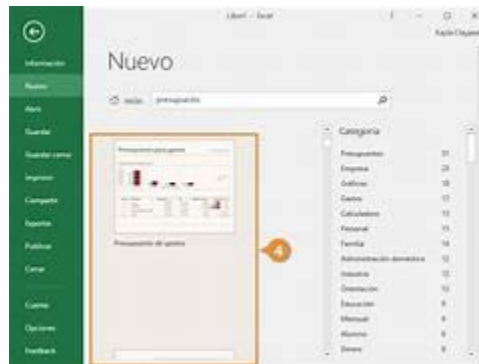
3) Cuadro de nombres: muestra el nombre de la celda activa.

4)Columnas: espacios verticales de la hoja de calculo. Se identifica con letras.

Cada hoja de calculo de Excel 2010 tiene 16.384 columnas. 5) Barra de formulas: muestra el contenido de la celda activa.



Microsoft publico la primera versión de Excel para Mac en 1985, y la primera versión de Windows.



Hacer doble clic sobre el archivo para abrirlo, pero también es posible abrir un libro de trabajo desde el programa de Excel

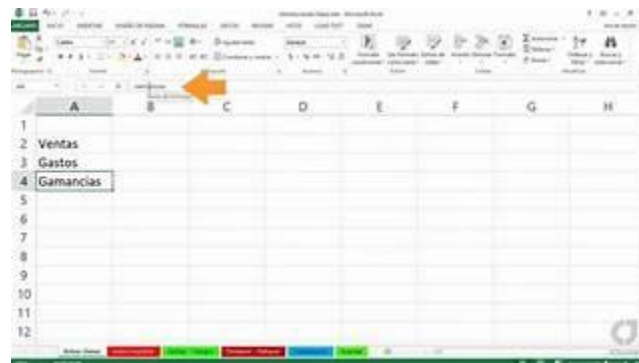
1 Hacer clic en la pestaña Archivo

2 Seleccionar Abrir.

3 Seleccionar la ubicación donde el archivo esta guardado.

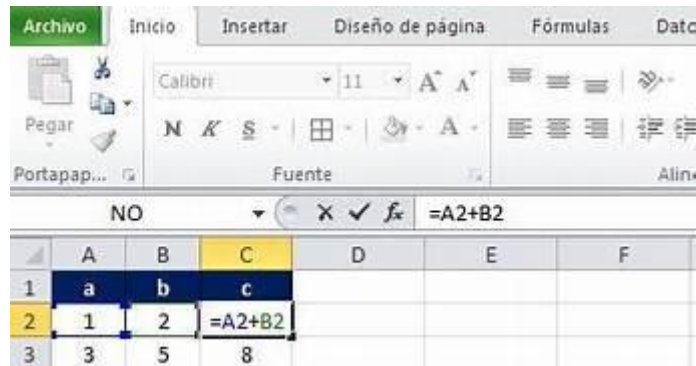
4 Seleccionar el archivo que se desea abrir.

5 Hacer clic en Abrir.



Puede introducir textos, números y formulas en cualquier celda de una hoja.

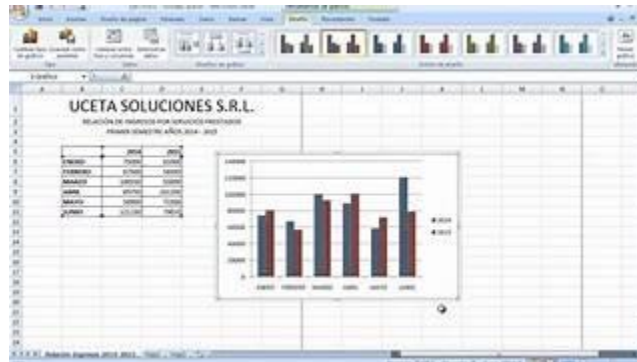
Cuando introduce datos, Microsoft Excel los reconoce con textos, fechas o numero que puede ser calculado, o bien como una formula.



Puede crear una fórmula para calcular valores en la hoja de cálculo mediante una función. Por ejemplo, las fórmulas =suma (a1:a2) y suma (a1,a2) usan la función de sumar los valores de las celdas a1 y a2.

Months	Amos	Frijoles	Azúcar	Maiz	Totales
ene-17	500.00	475.00	485.00	435.00	1,895.00
feb-17	350.00	332.50	339.50	304.50	1,326.50
mar-17	450.00	407.50	434.50	379.50	1,671.50
abr-17	320.00	304.00	325.40	278.40	1,227.80
may-17	453.00	429.40	438.44	393.34	1,714.18
jun-17	530.00	483.50	502.10	408.10	1,923.70
jul-17	487.00	462.85	472.39	423.89	1,845.73
ago-17	238.00	226.10	230.86	207.06	902.02
sep-17	790.00	750.50	766.80	687.80	2,995.10
oct-17	823.00	783.75	800.23	717.75	3,124.73
nov-17	995.00	943.25	965.15	860.85	3,774.25
dic-17	1,000.00	967.50	1,028.50	912.50	3,918.50
Totales	7,287.00	7,287.85	7,553.89	6,774.89	29,512.73

Excel ofrece numerosos estilos de tabla predefinidos que pueden Usar para dar formato rápidamente a una tabla.

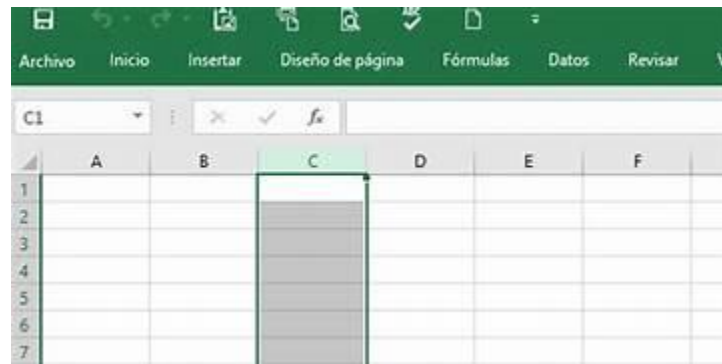


1. Seleccione datos para el grafico.
2. Seleccione insertar graficos recomendados
3. Seleccionar un grafico en el pestaña graficos recomendados para obtener una vista previa del grafico.

The screenshot shows an Excel spreadsheet with a data table. The table has columns for 'Mes' (Month) and 'Producto 1' through 'Producto 4'. The table contains sales data for each month from January to December. The Y-axis represents sales amount, ranging from 0 to 100,000. The X-axis represents the months. The table shows that sales generally increase over the 12-month period, with Producto 1 consistently having the highest sales and Producto 4 the lowest.

Mes	Producto 1	Producto 2	Producto 3	Producto 4
Enero	\$6,801	\$7,033	\$2,576	\$2,056
Febrero	\$1,024	\$6,060	\$1,864	\$9,879
Marzo	\$2,417	\$6,161	\$9,843	\$1,944
Abril	\$5,298	\$6,616	\$8,319	\$8,108
Mayo	\$8,123	\$5,534	\$3,284	\$4,665
Junio	\$9,532	\$6,961	\$1,932	\$3,133
Julio	\$2,521	\$8,570	\$9,112	\$1,635
Agosto	\$9,305	\$6,158	\$7,541	\$3,050
Septiembre	\$7,204	\$3,473	\$6,366	\$9,248
Octubre	\$7,729	\$5,606	\$9,774	\$5,993
Noviembre	\$4,168	\$5,108	\$1,615	\$9,472
Diciembre	\$7,277	\$7,440	\$1,828	\$9,317

1. Haga clic en la celda para seleccionarla. O bien use el teclado para navegar a esta y seleccionarla.
2. Para seleccionar un rango, seleccione una celda y, después, con el botón primario del mouse presionado, arrastre las demás.



Presione BLOQ MAYUS y, después, mantenga presionada la tecla CTRL mientras presiona la tecla FLECHA IZQUIERDA o FLECHA DERECHA.

	A	B	C	D	E
1	Nombre	Calificación	Posición		
2	Sonia	77	3		
3	Ignacio	72	5		
4	Mauricio	68	7		
5	Roberto	88	1		
6	Lorena	61	8		
7	Jorge	82	2		
8	Brenda	70	6		
9	Teresa	74	4		
10					

Numeros: Cuando se crea una nueva HC a todas las celdas se les asigna el formato de números General. Este formato muestra los números en la forma mas exacta posible utilizando el formato de numero entero (789), el formato de fracción decimal (7,89) o si el numero es mas largo que el ancho de la celda, notaciones científicas (7,89E+08).