



Universidad del Sureste Campus Comitán.

Licenciatura en Diseño Gráfico.

Esaú González Castellanos.

Segundo cuatrimestre.

Ensayo: Comandos Illustrator.

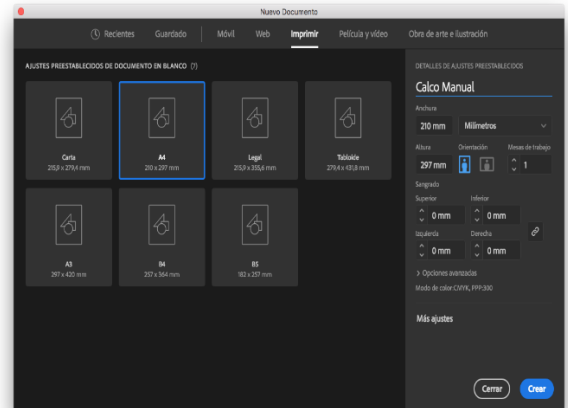
Docente: Lic. Pedro Geremías Pérez Roblero.

COMANDO DE ILLUSTRATOR

ARCHIVOS

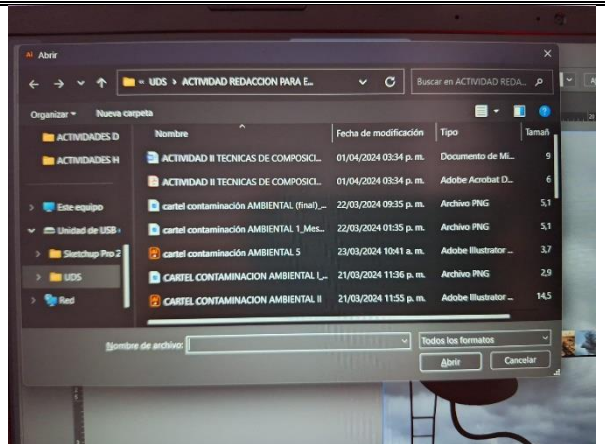
Ctrl + N

Nuevo documento



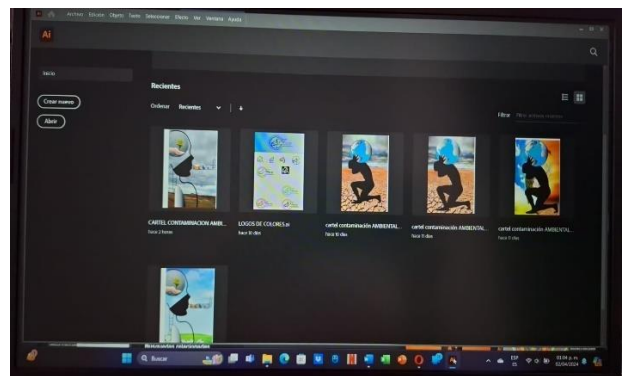
Ctrl + O

Abrir documento



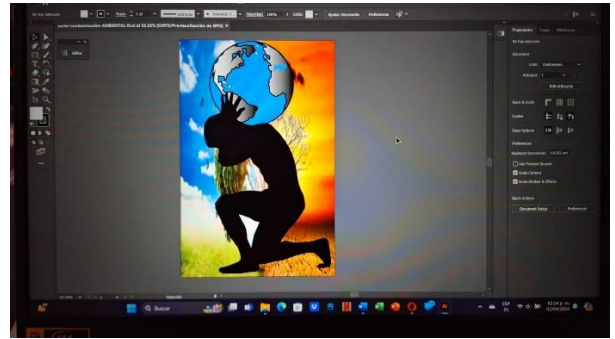
Ctrl + W

Cerrar documento



Ctrl + S

Guardar



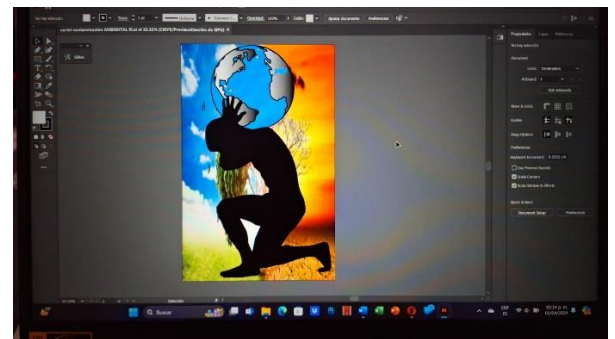
**Mayús
+
Ctrl
+
S**

Colocar



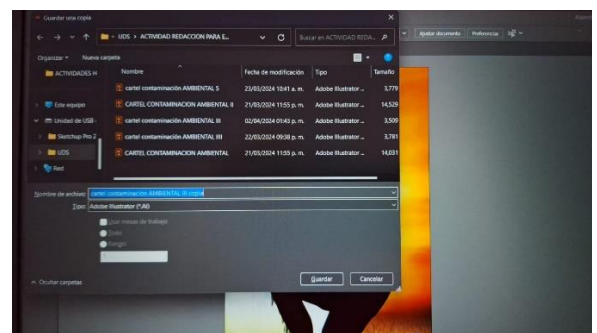
**Alt
+
Ctrl
+
E**

Exportar para
pantallas

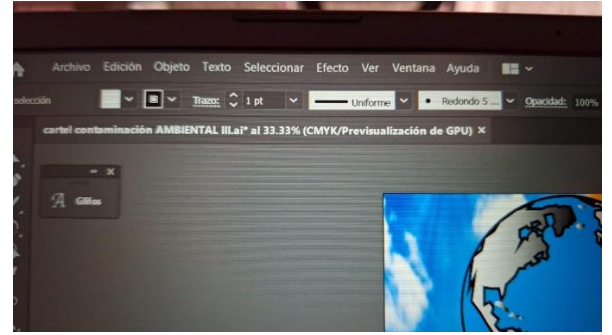
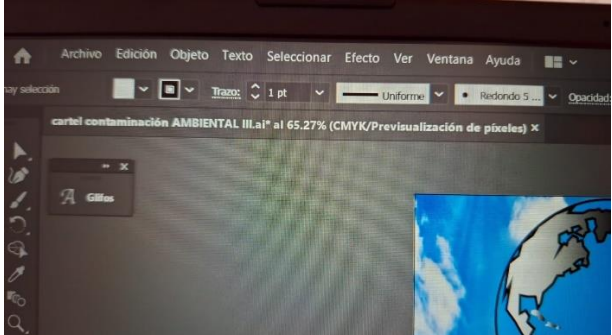


**Alt
+
Mayús
+
Ctrl + S**


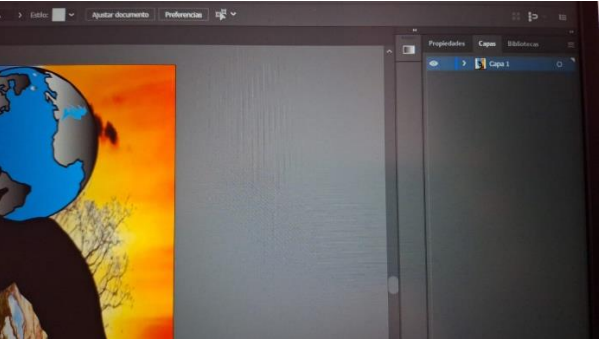
Exportar para
web




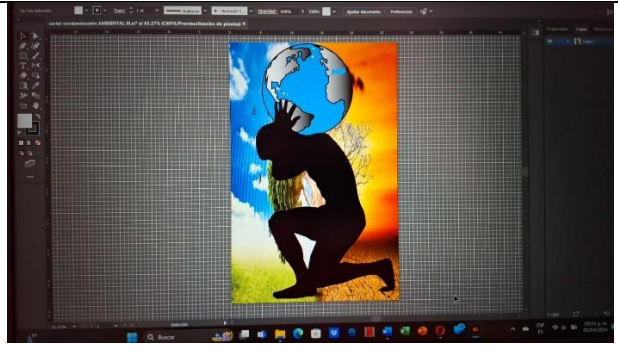
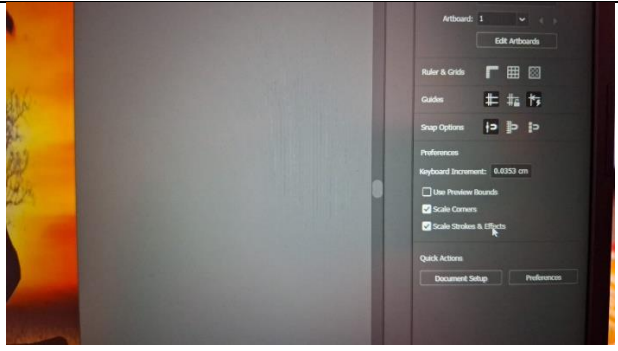
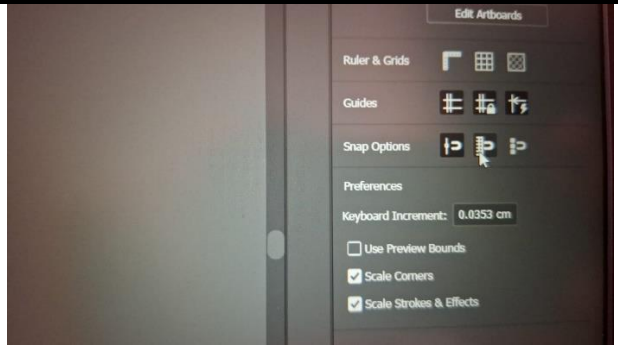
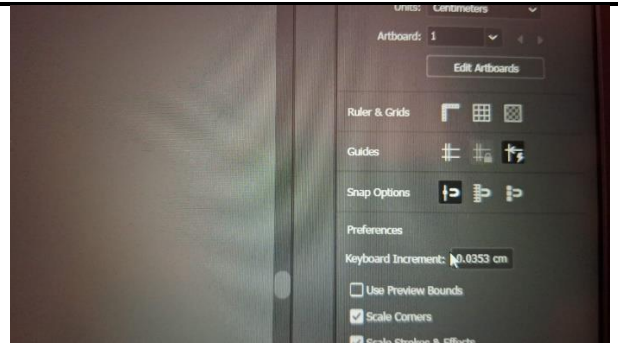
PREVISUALIZACIÓN

<p>Ctrl + Y</p>	<p>Contornear/ Previsualización en GPU</p>	
<p>Alt + Mayús + Ctrl + Y</p>	<p>Previsualizar sobreimpresión</p>	
<p>Alt + Ctrl + Y</p>	<p>Previsualización de píxeles</p>	
<p>F</p>	<p>Cambiar modo de pantalla</p>	

MESAS DE TRABAJO Y CAPAS

<p>Mayús + O</p>	<p>Mesas de trabajo</p>	
<p>Mayús + Ctrl + H</p>	<p>Ocultar mesa de trabajo</p>	
<p>F 7</p>	<p>Capas</p>	

GUÍAS

<p>Ctrl + R</p>	<p>Mostrar regla</p>	
<p>Ctrl + (*)</p>	<p>Mostrar cuadrícula</p>	
<p>Ctrl + (;)</p>	<p>Mostrar guías</p>	
<p>Ctrl + Alt + (;)</p>	<p>Bloquear guías</p>	
<p>Ctrl + U</p>	<p>Activar guías inteligentes</p>	

SELECCIÓN

<p>V</p>	<p>Selección</p>	
<p>A</p>	<p>Selección directa</p>	
<p>Y</p>	<p>Varita mágica</p>	
<p>Q</p>	<p>Bloquear guías</p>	

ZOOM

<p>Ctrl + (+/-)</p>	<p>ZOOM</p>	
<p>Z</p>	<p>Lupa</p>	
<p>H</p>	<p>Mano</p>	

Bibliografía.

RGB Escuela.

<https://rgbescuela.com> > tutoblogs